

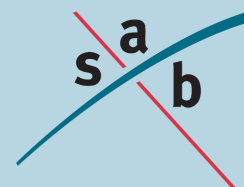
Akoestisch onderzoek

De Rikker, fase Vb

Gemeente Winterswijk

Datum: 16 februari 2012

Projectnummer: 90349



INHOUD

1	Inleiding	3
1.1	Aanleiding	3
1.1	Doel van het onderzoek	3
2	Wet- en regelgeving	4
2.2	Bouwbesluit	6
2.3	Rekenmethodieken	6
2.4	Toename door cumulatie	7
3	Onderzoeksgegevens	8
3.1	Selectie van geluidsbronnen	8
3.2	Verkeersaantrekkende werking van het plan	9
4	Resultaten voor de nieuwe woningen	11
4.1	Onderzoeksopzet	11
4.2	Bepalen van de geluidsbelastingen	11
4.3	Mogelijkheden voor geluidsreducerende maatregelen	13
4.4	Cumulatieve geluidsbelasting	15
5	Conclusie	16
5.1	Toetsing aan de Wet geluidhinder	16
5.2	Toetsing aan het Bouwbesluit	18

Bijlage A

Uitgangspunten en verkeersgegevens

Bijlage B

Overzichtstekening 1: Hoogste geluidsbelastingen t.g.v. de Vredenseweg

Bijlage C

Overzichtstekening 2: Hoogste geluidsbelastingen t.g.v. de Bataafseweg

Bijlage D

Overzichtstekening 3: Hoogste geluidsbelastingen t.g.v. de Jachthuiswe

Bijlage E

Geluidsbelastingen, in tabelvorm

Bijlage F

Hoogste geluidsbelastingen per woning, in tabelvorm

Bijlage G

Overzichtstekening 4: Grafische weergave van het model 2020 Rikker V b

Bijlage H

Rapportage van het model 2022 Rikker V b

1 Inleiding

1.1 Aanleiding

De Rikker V (b) is één van de laatste twee fasen van De Rikker, de uitbreidingslocatie aan de noordwestzijde van de kern Winterswijk. Het plandeel voor de Rikker V wordt aan de oostzijde begrensd door de Jachthuisweg, aan de zuidzijde door de Vredenseweg, aan de noordzijde door de weilanden aan de Kobstederstraat en aan de oostzijde door fase IV van De Rikker.

De globale ligging van het plangebied is weergegeven in de onderstaande figuur.



Figuur 1. De globale ligging van het plangebied

1.1 Doel van het onderzoek

Binnen het bestaande bestemmingsplan is de realisatie van de woningen niet mogelijk. Om dit planologisch mogelijk te maken wordt het bestaande bestemmingsplan herzien. Volgens artikelen 76a en 77 van de Wet geluidhinder (Wgh) en artikel 4.1 van het Besluit geluidhinder (BGH) moet bij het nieuwe planologisch regime, waarin woningen of andere geluidsgevoelige bestemmingen mogelijk worden gemaakt, binnen de zones van (spoor)wegen akoestisch onderzoek worden verricht. Dit onderzoek heeft tot doel inzicht te geven in het akoestisch klimaat van de nieuwe geluidsgevoelige bestemmingen.

Leeswijzer

Hoofdstuk 2 geeft een korte samenvatting van de relevante wet- en regelgeving. In hoofdstuk 3 zijn de gebruikte onderzoeksgegevens opgenomen. In hoofdstuk 4 zijn de onderzoeksopzet, de onderzoeksresultaten en de toetsing aan de Wgh beschreven. Tot slot zijn in hoofdstuk 5 de conclusies van het onderzoek opgenomen.

2 Wet- en regelgeving

De Wgh heeft tot doel om geluidhinder te voorkomen en te beperken. Om de geluidhinder te voorkomen en te beperken tot aanvaardbare geluidsniveaus zijn verschillende grenswaarden opgenomen in de Wgh. In de Wgh zijn de volgende soorten grenswaarden opgenomen:

- *Voorkeursgrenswaarde*¹: deze waarde garandeert een vrij goede woon- en leefsituatie binnen de invloedssfeer van een geluidsbron (wegen, spoorwegen, enz);
- *Hoogste toelaatbare geluidsbelasting*: deze waarde geeft de hoogste geluidsbelasting weer waarvoor een hogere waarde kan worden aangevraagd.

De gemeente Winterswijk heeft hiervoor het stuk “Geluidbeleid Gemeente Winterswijk”, d.d. september 2008, opgesteld. Dit beleid is inmiddels in werking getreden en wordt gebruikt bij de verlening van hogere waarden. Hierin worden twee aanvullende waarden genoemd, namelijk:

- *Streefwaarde*: het geluidniveau dat wordt nagestreefd door de gemeente;
- *Plafondwaarde*: is het maximale niveau dat onder voorwaarden kan worden toegestaan.

De hoogte van de maximaal toegestane geluidsbelasting is onder andere afhankelijk van de geluidsbron (weg- of railverkeer) en de ligging van de geluidsgevoelige bebouwing (stedelijk of buitenstedelijk gebied). In de onderstaande tabel zijn de meest voorkomende maximaal toegestane geluidsbelastingen uit de Wgh en het Besluit geluidhinder (BGH) voor woningen weergegeven.

In het gemeentelijke geluidbeleid wordt onderscheid gemaakt in diverse gebiedstypes. Het plangebied valt onder het gebiedstype “Woongebied”, voor dit gebiedstype zijn streef- en plafondwaarden opgesteld. Deze waarden zijn alleen weergegeven in de oude dosismaat L_{etmaal} en niet in de dosismaat L_{den} . Conform het gemeentelijke beleid zijn deze normen verlaagd met 2 dB, zodat de norm in L_{den} kan worden berekend.

De geldende ambitie- en bovenwaarde zijn weergegeven in de onderstaande tabel:

	wegverkeer	spoorwegverkeer
Stedelijk gebied		
Voorkeursgrenswaarde	48 dB (art. 82 Wgh)	55 dB (art. 4.9 lid 1 BGH)
Hoogste toelaatbare geluidsbelasting	63 dB (art. 83 lid 2 Wgh)	68 dB (art. 4.10 BGH)
Buitenstedelijk gebied		
Voorkeursgrenswaarde	48 dB (art. 82)	55 dB (art. 4.9 lid 1 BGH)
Hoogste toelaatbare geluidsbelasting	53 dB (art. 83 lid 1 Wgh)	68 dB (art. 4.10 BGH)
Gemeentelijk geluidbeleid		
Streefwaarde	38 dB	38 dB
Plafondwaarde	48 dB	48 dB

Tabel 1: overzicht van de grenswaarden en ambitie- en bovenwaarden

¹ De term voorkeursgrenswaarde stond in de Wgh tot 01-01-2007. Op 1 januari 2007 is de gewijzigde Wet geluidhinder (modernisering instrumentarium geluidbeleid, eerste fase) in werking getreden. Eén van de wijzigingen bestond uit het feit dat de term ‘voorkeursgrenswaarde’ werd vervangen door ‘ten hoogst toelaatbare geluidsbelasting’. Om verwarring te voorkomen en de leesbaarheid te verhogen wordt in dit akoestisch onderzoek de term voorkeursgrenswaarde gebruikt.

Gezien de streefwaarde en de bovenwaarde uit het gemeentelijke geluidsbeleid kunnen zich drie situaties voordoen:

Een geluidsbelasting lager dan de streefwaarde

Voor deze situatie zijn volgens de Wgh geen nadere acties nodig om de geluidsgevoelige bebouwing te realiseren.

Een geluidsbelasting tussen de streefwaarde en de plafondwaarde

Voor deze situatie dienen bij voorkeur maatregelen te worden getroffen om de geluidsbelasting terug te brengen tot een waarde die lager is dan de streefwaarde. Wanneer er overwegende bezwaren zijn vanuit stedenbouwkundig, verkeerskundig, landschappelijk of financieel oogpunt, kan voor de geluidsgevoelige bebouwing een hogere waarde worden aangevraagd voor geluidbelastingen die hoger zijn dan de voorkeursgrenswaarde. Voor het verlenen van hogere waarden heeft de gemeente Winterswijk een gemeentelijk geluidsbeleid vastgesteld waarin ontheffingscriteria worden genoemd. Op basis van het gemeentelijke geluidsbeleid wordt in beginsel geen hogere waarde verleend die hoger is dan de plafondwaarde uit het gemeentelijke geluidsbeleid.

Een geluidsbelasting hoger dan de plafondwaarde

Voor deze situatie is de realisatie van geluidsgevoelige bebouwing in principe niet mogelijk, tenzij geluidsbeperkende maatregelen worden getroffen waardoor de geluidsbelasting daalt tot een waarde lager dan de streefwaarde of de plafondwaarde.

2.1.1 Zones

Langs wegen en spoorwegen liggen zones. Binnen deze zones moet voor de realisatie van geluidsgevoelige bestemmingen akoestisch onderzoek worden uitgevoerd.

Wegverkeer

De breedte van de zone is afhankelijk van het aantal rijstroken en de ligging van de weg, stedelijk of buitenstedelijk. De zone ligt aan weerszijden van de weg en is gemeten vanuit de weg. De zones, zoals beschreven in artikel 74 van de Wgh, zijn weergegeven in de onderstaande tabel.

	Zones langs wegen	
	Stedelijk gebied	Buitenstedelijk gebied
1 of 2 rijstroken	200 meter	250 meter
3 of 4 rijstroken	350 meter	400 meter
5 of meer rijstroken	350 meter	600 meter

Tabel 2. Overzicht van de zones langs wegen

Artikel 74 lid 2 van de Wgh maakt een uitzondering voor wegen met een 30 km-regime en woonerven. Deze wegen hebben geen zone en zijn daarmee niet onderzoeksplichtig².

Railverkeer

De wettelijke zone van een spoorweg is onder andere afhankelijk van het aantal bakken (wagons) dat over de spoorlijn rijdt. De zone ligt aan weerszijden van een spoorweg en wordt gemeten vanuit de buitenste spoorstaaf. De breedte varieert tussen 100 meter voor een rustige spoorlijn en 1.200 meter voor een zeer drukke spoorlijn, zoals de Betuwelijn.

2.2 Bouwbesluit

Wanneer de voorkeursgrenswaarde ten gevolge van één van de omliggende (spoor)wegen wordt overschreden, kan ook de akoestische binnenwaarde worden overschreden. Bij verlening van een omgevingsvergunning (tot 1 oktober 2010 was dit de bouwvergunning) wordt de binnenwaarde getoetst aan het Bouwbesluit 2003. De akoestische binnenwaarde in woningen van 33 dB moet worden gegarandeerd bij wegverkeerslawaai en railverkeerslawaai (artikel 3.1 uit het Bouwbesluit 2003). Wanneer er meerdere relevante geluidsbronnen zijn, moet de cumulatieve geluidsbelasting worden gebruikt bij de berekening van de binnenwaarde.

Voor de akoestische binnenwaarde ten gevolge van wegverkeerslawaai mag de aftrek ex artikel 110g van de Wgh (2 of 5 dB) niet worden toegepast.

Om bij een woning met een hogere geluidsbelasting dan de voorkeursgrenswaarde de akoestische binnenwaarde te halen, moeten er mogelijk aanvullende isolerende voorzieningen worden getroffen.

2.3 Rekenmethodieken

Voor de berekening van de geluidsbelasting van een individuele (spoor)weg en de cumulatieve geluidsbelasting (de gesommeerde geluidsbelasting van meerdere (spoor)wegen) zijn verschillende rekenmethodieken beschreven in het "Reken- en meetvoorschrift geluidhinder 2006" (RMG 2006), versie augustus 2009 in de bijlagen III (hoofdstuk 3: Weg) en IV (hoofdstuk 4: Spoorweg)

2.3.1 Rekenmethodiek voor de geluidsbelastingen

Volgens artikel 110d van de Wgh moet voor weg- en railverkeerslawaai het "Reken- en meetvoorschrift geluidhinder 2006" worden gevolgd. De reken- en meetvoorschriften schrijven voor dat het equivalente geluidsniveau moet worden bepaald volgens standaardrekenmethode II, maar dat in bepaalde situaties kan worden volstaan met een eenvoudigere standaardrekenmethode I-berekening. Standaardrekenmethode I is

² Conform artikel 74 lid 2 van de Wgh is voor 30 km/uur-wegen geen onderzoeksplicht. Op 03 september 2003 heeft de Afdeling bestuursrechtspraak van de Raad van State uitgesproken (nr. 200203751/1: Abcoude) dat nog niet geconcludeerd kan worden dat het plan aanvaardbaar is vanuit het oogpunt van een goede ruimtelijke ordening (goed woon- en leefklimaat, zoals opgenomen in het Bouwbesluit). Daarom wordt bij 30 km-zones onderzocht of wordt voldaan aan de voorkeursgrenswaarde van 48 dB of de hoogste toelaatbare geluidsbelasting op de gevel. Indicatief geldt de stelregel dat bij meer dan 1.000 voertuigbewegingen per etmaal, de voorkeursgrenswaarde mogelijk overschreden wordt. In dat geval dient onderzocht te worden of door het treffen van maatregelen een aanvaardbaar woon- en leefmilieu kan worden gegarandeerd.

gebaseerd op een vereenvoudiging van de situatie, waarbij ten aanzien van het toepassingsbereik van de methode, voorwaarden worden gesteld.

Voor het uitvoeren van standaardrekenmethode II-berekeningen wordt het computerprogramma WinHavik (versie 8.30) gebruikt.

2.3.2 Rekenmethodiek voor de cumulatieve geluidsbelasting

Cumulatie is alleen van belang in situaties waarin geluidsgevoelige bebouwing wordt blootgesteld aan meerdere geluidsbronnen. Op basis van Bijlage I, hoofdstuk 2: Rekenmethode cumulatieve geluidsbelasting uit het RMG 2006 - versie augustus 2009, hoeven wegen en spoorwegen, die niet zorgen voor een overschrijding van de voorkeursgrenswaarde, niet betrokken te worden in de berekening van de cumulatieve geluidsbelasting.

Volgens het RMG 2006 moet de cumulatieve geluidsbelasting worden omgerekend naar de bronsoort (wegverkeer of railverkeer) waarvoor de wettelijke beoordeling plaatsvindt. De cumulatieve geluidsbelasting wordt berekend voor de bronsoort waarvoor de voorkeursgrenswaarde het meest wordt overschreden.

2.4 Toename door cumulatie

Volgens artikel 110a lid 7 van de Wgh mag door cumulatie van het geluid de geluidsbelasting niet onacceptabel toenemen. Als leidraad kan worden aangehouden dat de hoogste cumulatieve geluidsbelasting niet hoger mag zijn dan de hoogste te verlenen hogere waarde + 2 dB. Tevens is het niet wenselijk dat de cumulatieve geluidsbelasting hoger is dan de hoogste toelaatbare geluidsbelasting.

3 Onderzoeksgegevens

Voor het akoestisch onderzoek wordt allereerst bepaald welke wegen en spoorwegen relevant zijn voor het plangebied. Hiervan moeten de verkeersgegevens bekend zijn. Als het plan leidt tot een significant hogere verkeersintensiteit, zal de verkeersaan-trekkende werking van het plan worden bepaald.

3.1 Selectie van geluidsbronnen

In de directe omgeving van het plangebied liggen alleen wegen. Spoorwegen en ge-zoneerde industrieterreinen zijn in de nabijheid van het plangebied niet aanwezig.

Het plangebied ligt grenst aan de Vredenseweg (N820), de Bataafseweg en de Jacht-huisweg. Deze wegen liggen in stedelijk gebied en hebben twee rijstroken. Volgens de Wgh hebben deze wegen hiermee een zone van 200 meter. Het plangebied ligt hier-door in de zone van deze weg.

Het plangebied ligt op een afstand van 100 meter van de Kobstederstraat. Deze weg heeft ter hoogte van het plangebied een 50 km-regime. Volgens de Wgh hebben deze wegen hiermee een zone van 200 meter. Het plangebied ligt hierdoor in de zone van deze weg. Echter uit een verkeerstelling de gemeente Winterswijk uit 2006 blijkt dat deze weg zeer rustig (248 mvt/e) is. Gezien de lage verkeersintensiteit op deze weg heeft deze weg geen invloed op het akoestische klimaat ter plaatse van het plange-bied.

De overige wegen nabij het plangebied en in het plangebied zijn ontsluitingswegen voor de aanliggende woningen. Deze wegen hebben een zeer lage verkeersintensiteit en hebben daarom naar verwachting geen invloed op het akoestisch klimaat ter plaat-se van het plangebied.

Er is akoestisch onderzoek uitgevoerd naar de geluidhinder ten gevolge van de Vre-denseweg (N820), de Bataafseweg en de Jachthuisweg.

3.2 Verkeersaantrekkende werking van het plan

Door de realisatie van het initiatief zal de verkeersaantrekkende werking van het plangebied veranderen. Dit verschil wordt ook wel de planbijdrage genoemd. In de onderstaande paragrafen wordt de planbijdrage berekend.

3.2.1 *Het initiatief*

Het initiatief De Rikker V (Rikker fase Va en Vb samen) betreft de realisatie van 60 woningen.

3.2.2 *Verkeersaantrekkende werking van het initiatief*

De verkeersaantrekkende werking is het verschil tussen de huidige situatie en de situatie met het initiatief. Door de verkeersaantrekkende werking in de huidige situatie enigszins licht en de situatie met het initiatief enigszins zwaar in te schatten, wordt een maximale planbijdrage berekend.

Huidige situatie

Het plangebied is nu in gebruik als agrarisch grasland. Het is niet bekend hoeveel verkeer het plangebied in de huidige situatie genereert. Dit betekent dat een aanname moet worden gemaakt. Gelet op het uitgangspunt dat de verkeersaantrekkende werking van de huidige situatie zo laag mogelijk wordt geschat, is voor dit onderzoek uitgegaan van een worstcase-scenario van 0 voertuigbewegingen.

Situatie met het initiatief

In de Rikker V (Rikker Va en Vb) worden 60 woningen gerealiseerd. De verkeersaantrekkende werking voor de 60 woningen is bepaald aan de hand van kengetallen van CROW³. Hierbij wordt rekening gehouden met het woonmilieu (Groen stedelijk) en het type woningen (60 woningen van het woningtype onbekend).

³ CROW-publicatie "Verkeersgeneratie woon- en werkgebieden, vuistregels en kengetallen gemotoriseerd verkeer" d.d. oktober 2007.

In de onderstaande tabel is de verkeersaantrekkende werking van de 60 woningen weergegeven.

De verwachte verkeersgeneratie met voertuigverdeling					
functies	eenheden	voertuigbewegingen per etmaal			Totaal
		LMV	MZMV	ZMV	
woningtype onbekend	60	362,92	0,54	0,54	364
totale verkeersgeneratie		362,92	0,54	0,54	364
		99,8%	0,1%	0,1%	<i>100,0%</i>

De verwachte verkeersaantrekkende werking met periodeverdeling					
functies	eenheden	dag	avond	nacht	etmaal
		(07.00-19.00)	(19.00-23.00)	(23.00-7.00)	(0:00-24:00)
woningtype onbekend	60	269,36	69,16	25,48	364
totale verkeersgeneratie		269,36	69,16	25,48	364
		6,17 %/uur	4,75 %/uur	0,88 %/uur	

Tabel 3. Verkeersaantrekkende werking van het plan

3.2.3 Toename van de verkeersintensiteit ten gevolge van het initiatief

Het initiatief leidt tot een zekere verhoging van de verkeersintensiteit van de onderzochte wegen. Deze verhoging is per weg als volgt geschat:

Vredenseweg (N820) en Jachthuisweg: Alle woningen worden ontsloten op de Vredenseweg (N820) en Jachthuisweg. Dit leidt tot een toename van 364 voertuigbewegingen per dag.

Bataafseweg: Een deel van de planbijdrage zal over de Bataafseweg rijden. Dit is naar verwachting niet meer dan de helft van de totale planbijdrage. Daarom is voor deze Bataafseweg uitgegaan van een planbijdrage van 182 voertuigen per etmaal.

De verkeersintensiteiten en overige uitgangspunten voor de berekeningen zijn in bijlage A weergegeven.

4 Resultaten voor de nieuwe woningen

4.1 Onderzoeksopzet

Volgens de Wgh mag voor geluidsgevoelige objecten de geluidsbelasting in principe niet hoger zijn dan de voorkeursgrenswaarde van 48 dB (artikel 82 van de Wgh) en de streefwaarde van 38 dB uit het gemeentelijke geluidsbeleid.

Voor de geluidsgevoelige bestemmingen is de geluidsbelasting bepaald ten gevolge van het wegverkeer. Als de geluidsbelasting hoger is dan de voorkeursgrenswaarde, wordt getoetst of de geluidsbelasting lager is dan de hoogste toelaatbare geluidsbelasting. Tevens wordt bepaald of geluidsreducerende maatregelen noodzakelijk zijn.

4.2 Bepalen van de geluidsbelastingen

De geluidsbelastingen ten gevolge van het wegverkeer op de onderzochte wegen zijn bepaald met behulp van standaardrekenmethode II-berekening. De gebruikte rekenmethode voor wegverkeer is beschreven in het RMG 2006, bijlage III, behorend bij hoofdstuk 3: Weg.

De grafische weergave van het model 2022, Rikker Vb is weergegeven in overzichtstekening 4, bijlage G. In deze tekening is onder meer de ligging van de verschillende waarneempunten te zien. In bijlage H is een rapportage met de invoergegevens en rekenresultaten van het model 2022, Rikker Vb opgenomen. De geluidsbelastingen van de Vredenseweg (N820), de Bataafseweg, de Jachthuisweg zijn weergegeven als groep 1, 2 respectievelijk 3 in deze bijlage.

4.2.1 Vredenseweg (N820)

Het aantal nieuwe woningen met een geluidsbelasting kleiner dan de streefwaarde, voorkeursgrenswaarde en de maximaal toelaatbare geluidsbelasting ten gevolge van de Vredenseweg zijn weergegeven in de onderstaande tabel.

Hoogste geluidsbelastingen in dB incl. aftrek ex art. 110g Wgh	Aantal nieuwe woningen
< 38 dB (voldoet aan streefwaarde)	21
38 t/m 48 dB (voldoet aan plafondwaarde)	21
48 t/m 53 dB	6
53 t/m 58 dB	0
t/m 63 dB	0
>63 dB (voldoet niet aan maximaal toelaatbare geluidsbelasting)	0
Totaal	48

Tabel 4: hoogste geluidsbelastingen ten gevolge van de Vredenseweg

In overzichtstekening 1, bijlage B, zijn de hoogste geluidsbelastingen ten gevolge van de Vredenseweg (N820) weergegeven. In bijlage E zijn alle berekende geluidsbelastingen in tabelvorm weergegeven. In bijlage F zijn de hoogste geluidsbelastingen per woningen in tabelvorm weergegeven.

4.2.1.1 Toetsing aan de Wgh

Uit dit onderzoek blijkt dat bij 27 van de nieuwe woningen de streefwaarde van 33 dB wordt overschreden. Tevens wordt bij 6 van de nieuwe woningen ook de plafondwaarde van 48 dB overschreden. De hoogste geluidsbelasting ten gevolge van de Vredenseweg (N820) bedraagt 51 dB, inclusief aftrek ex artikel 110g Wgh.

4.2.2 Bataafseweg

Het aantal nieuwe woningen met een geluidsbelasting kleiner dan de streefwaarde, voorkeursgrenswaarde en de maximaal toelaatbare geluidsbelasting ten gevolge van de Bataafseweg zijn weergegeven in de onderstaande tabel.

Hoogste geluidsbelastingen in dB incl. aftrek ex art. 110g Wgh	Aantal nieuwe woningen
< 38 dB (voldoet aan streefwaarde)	41
38 t/m 48 dB (voldoet aan plafondwaarde)	7
48 t/m 53 dB	0
53 t/m 58 dB	0
t/m 63 dB	0
>63 dB (voldoet niet aan maximaal toelaatbare geluidsbelasting)	0
Totaal	48

Tabel 5: hoogste geluidsbelastingen ten gevolge van de Bataafseweg

In overzichtstekening 2, bijlage C, zijn de hoogste geluidsbelastingen ten gevolge van Bataafseweg weergegeven. In bijlage E zijn alle berekende geluidsbelastingen in tabelvorm weergegeven. In bijlage F zijn de hoogste geluidsbelastingen per woningen in tabelvorm weergegeven.

4.2.2.1 Toetsing aan de Wgh

Uit dit onderzoek blijkt dat bij zeven van de nieuwe woningen de streefwaarde van 38 dB wordt overschreden. Wel blijkt dat bij geen van de nieuwe woningen ook de plafondwaarde van 48 dB wordt overschreden. De hoogste geluidsbelasting ten gevolge van de Bataafseweg bedraagt 44 dB, inclusief aftrek ex artikel 110g Wgh.

4.2.3 Jachthuisweg

Het aantal nieuwe woningen met een geluidsbelasting kleiner dan de streefwaarde, voorkeursgrenswaarde en de maximaal toelaatbare geluidsbelasting ten gevolge van de Jachthuisweg zijn weergegeven in de onderstaande tabel.

Hoogste geluidsbelastingen in dB incl. aftrek ex art. 110g Wgh	Aantal nieuwe woningen
< 38 dB (voldoet aan streefwaarde)	30
38 t/m 48 dB (voldoet aan plafondwaarde)	13
48 t/m 53 dB	5
53 t/m 58 dB	0
t/m 63 dB	0
>63 dB (voldoet niet aan maximaal toelaatbare geluidsbelasting)	0
Totaal	48

Tabel 6: hoogste geluidsbelastingen ten gevolge van de Jachthuisweg

In overzichtstekening 3, bijlage D, zijn de hoogste geluidsbelastingen ten gevolge van Jachthuisweg weergegeven. In bijlage E zijn alle berekende geluidsbelastingen in tabelvorm weergegeven. In bijlage F zijn de hoogste geluidsbelastingen per woningen in tabelvorm weergegeven.

4.2.3.1 Toetsing aan de Wgh

Uit dit onderzoek blijkt dat bij 18 van de nieuwe woningen de streefwaarde van 38 dB wordt overschreden. Tevens wordt bij 5 van de nieuwe woningen ook de plafondwaarde van 48 dB overschreden. De hoogste geluidsbelasting ten gevolge van de Jachthuisweg bedraagt 49 dB, inclusief aftrek ex artikel 110g Wgh. De overschrijding van de voorkeursgrenswaarde wordt veroorzaakt door de Jachthuisweg, welke ligt in de bebouwde kom. Dit deel van de Jachthuisweg heeft een 30 km-regime en heeft formeel geen onderzoeksplicht op basis van de Wgh. Voor de vijf woningen hoeft dan ook geen hogere waarden worden verleend door de gemeente.

4.3 Mogelijkheden voor geluidsreducerende maatregelen

Het doel van de Wgh is om geluidhinder te voorkomen en te beperken. Een geluidsbelasting tot en met de voorkeursgrenswaarde garandeert een goed woon-/leefklimaat. De Vredenseweg en de Jachthuisweg zorgen voor een overschrijding van de plafondwaarde van 48 dB en daarmee ook een overschrijding van de voorkeursgrenswaarde. In artikel 77 lid 1b van de Wgh staat dat er onderzoek moet plaatsvinden of, en zo ja, welke doeltreffende maatregelen mogelijk zijn om de geluidsbelasting terug te brengen tot een waarde die lager of gelijk is aan de voorkeursgrenswaarde. Wanneer de geluidsbelasting niet terug te brengen is tot de voorkeursgrenswaarde, dan kan een hogere waarde ten gevolge van de Vredenseweg worden verleend door de gemeente. Voor de Jachthuisweg kan geen hogere waarde worden aangevraagd, omdat deze weg een 30 km-regime heeft.

Bij het treffen van maatregelen geldt een voorkeursvolgorde: bron, overdracht en ontvanger.

4.3.1 Bronmaatregelen

Het vervangen van de huidige wegdekken (dicht asfaltbeton) op de Vredenseweg en de Jachthuisweg door een stiller wegdek zorgt voor een geluidsreductie tot 4 dB dunne deklaag (type 2). Door het toepassen van dit wegdek wordt de plafondwaarde van 48 dB niet meer overschreden.

Echter door het beperkte aantal woningen met een hogere geluidsbelasting dan 48 dB is het toepassen van een stiller wegdek financieel niet rendabel. Tevens zal een dergelijk stiller (en dus ook opener) wegdek problemen opleveren bij het beheer (de levensduur van deze stillere wegdekken is naar verwachting korter).

Het is dan ook niet reeel om op de Vredenseweg en de Jachthuisweg een stiller wegdek toe te passen.

4.3.2 Overdrachtsmaatregelen

Het vergroten van de afstand tussen de Vredenseweg en de Jachthuisweg en de woningen in het plangebied, zodanig dat de geluidsbelasting wel voldoet aan de voorkeursgrenswaarde, zorgt voor een dusdanig grote afstand dat dit niet wenselijk is.

Het plaatsen van een effectief geluidsscherm langs de Vredenseweg en de Jachthuisweg is niet gewenst vanuit stedenbouwkundig en landschappelijk oogpunt.

Tevens zullen de kosten voor het plaatsen van een scherm dusdanig hoog zijn dat dit vanuit financieel oogpunt niet rendabel is voor het plan. Het aanleggen van een geluidswal is niet gewenst gezien het ruimtebeslag hiervan.

4.3.3 Maatregelen bij de ontvanger

De maatregelen die kunnen worden genomen bij de ontvanger (woning) zijn erop gericht om te voldoen aan de binnenwaarde van 33 dB. Mogelijk moeten voor de woningen met een hogere geluidsbelasting dan de voorkeursgrenswaarde aanvullende isolerende voorzieningen worden getroffen om de akoestische binnenwaarde te halen.

Gevels die een te hoge geluidsbelasting hebben kunnen uitgevoerd worden als dove gevel. Een dove gevel is een gevel zonder te openen ramen en deuren. Conform artikel 1b lid 5 van de Wgh wordt dit niet gezien als gevel. Doordat het geen gevel is in de zin van de Wgh hoeft voor een dove gevel geen geluidsbelasting te worden bepaald en is het niet mogelijk om hiervoor een hogere waarde aan te vragen.

Omdat er geen te openen ramen en/of deuren in een dove gevel zitten is terughoudendheid gewenst bij het toepassen hiervan. Met oog op het leefcomfort is het toepassen van een dove gevel op deze locatie ongewenst.

4.3.4 Conclusie

Gezien de beperkte schaal van waarbij de plafondwaarde van 48 dB wordt overschreden is het niet mogelijk of wenselijk om effectieve maatregelen te treffen die de geluidsbelastingen terugbrengen tot waarden die lager zijn dan de plafondwaarde van 48 dB. De geluidsbelastingen bij de woningen terugbrengen tot de streefwaarde van 38 dB is in dit plan niet reeel.

4.4 Cumulatieve geluidsbelasting

De geplande woningen in het plangebied liggen in de zones van diverse wegen. Volgens het RMG 2006, bijlage I, hoofdstuk 2: "Rekenmethode cumulatieve geluidsbelasting, versie oktober 2010" kan er in dergelijke gevallen cumulatie noodzakelijk zijn.

Op basis van het RMG 2006, versie oktober 2010 is de cumulatieve geluidsbelasting dan ook berekend voor de vier onderzochte wegen. Aangezien er in de omgeving van het plangebied alleen wegen liggen, wordt de cumulatieve geluidsbelasting berekend voor het wegverkeerspectrum.

Het overzicht met de cumulatieve geluidsbelastingen is weergegeven in bijlagen E en F.

De hoogste cumulatieve geluidsbelasting op de woningen bedraagt 57 dB, exclusief aftrek ex artikel 110g Wgh.

Bij tien woningen is de cumulatieve geluidsbelasting, exclusief aftrek ex artikel 110g Wgh hoger dan 53 dB. Voor de woningen met een hogere geluidsbelasting dan 53 dB (excl. aftrek ex artikel 110g Wgh) moet de gevelwering hoger zijn dan de 20 dB welke is voorgeschreven in artikel 3.2 lid 3 van het Bouwbesluit 2003. In een aanvullend bouwakoestisch onderzoek moet worden onderzocht of aanvullende gevelmaatregelen nodig zijn.

Volgens het Bouwbesluit 2003 moet een akoestische binnenwaarde van 33 dB bij wegverkeerslawaai en bij railverkeerslawaai worden gegarandeerd. Om de binnenwaarde te halen, moet bij de woningen een minimale geluidsisolatie van $(57-33=)$ 24 dB worden bereikt.

5 Conclusie

De Rikker V is één van de laatste twee fasen van De Rikker, de uitbreidingslocatie aan de noordwestzijde van de kern Winterswijk. Het plandeel voor de Rikker V wordt aan de oostzijde begrensd door de Jachthuisweg, aan de zuidzijde door de Vredenseweg, aan de noordzijde door de Kobstederstraat en aan de oostzijde door fase IV van De Rikker. De Rikker V(b) biedt ruimte aan 48 nieuwe woningen.

Woningen zijn geluidsgevoelige bestemmingen waarvoor akoestisch onderzoek moet worden verricht. De geluidsbelasting van woningen wordt getoetst aan de normen uit de Wet geluidhinder (Wgh).

5.1 Toetsing aan de Wet geluidhinder

Vredenseweg (N820)

Uit dit onderzoek blijkt dat bij 27 van de nieuwe woningen de streefwaarde van 38 dB wordt overschreden. Tevens wordt bij 6 van de nieuwe woningen ook de plafondwaarde van 48 dB overschreden. De hoogste geluidsbelasting ten gevolge van de Vredenseweg (N820) bedraagt 51 dB, inclusief aftrek ex artikel 110g Wgh.

Bataafseweg

Uit dit onderzoek blijkt dat bij zeven van de nieuwe woningen de streefwaarde van 38 dB wordt overschreden. Wel blijkt dat bij geen van de nieuwe woningen ook de plafondwaarde van 48 dB wordt overschreden. De hoogste geluidsbelasting ten gevolge van de Bataafseweg bedraagt 44 dB, inclusief aftrek ex artikel 110g Wgh.

Jachthuisweg

Uit dit onderzoek blijkt dat bij 18 van de nieuwe woningen de streefwaarde van 38 dB wordt overschreden. Tevens wordt bij 5 van de nieuwe woningen ook de plafondwaarde van 48 dB overschreden. De hoogste geluidsbelasting ten gevolge van de Jachthuisweg bedraagt 49 dB, inclusief aftrek ex artikel 110g Wgh. De overschrijding van de voorkeursgrenswaarde wordt veroorzaakt door de Jachthuisweg, welke ligt in de bebouwde kom. Dit deel van de Jachthuisweg heeft een 30 km-regime. Voor deze weg is dan ook de verlening van een hogere waarde niet nodig en mogelijk.

5.1.1 Verlening van hogere waarden

Het doel van de Wgh en het gemeentelijke geluidsbeleid is geluidhinder te voorkomen. Het is reëel niet mogelijk om de geluidsbelasting terug te brengen tot de gemeentelijke streefwaarde van 38 dB. Maatregelen om de plafondwaarde van 48 dB te bereiken zijn bijvoorbeeld het toepassen van stil wegdek op de Vredenseweg, het vergroten van de afstand tussen de woningen en de weg of het toepassen van dove gevels. Gezien de beperkte schaal van dit plan lijkt het niet mogelijk of gewenst om effectieve maatregelen te treffen die de geluidsbelastingen terugbrengen tot een waarde die lager is dan de plafondwaarde (tevens voorkeursgrenswaarde) van 48 dB.

Voor de nieuwe woning kan door de gemeente Winterswijk een hogere waarde worden verleend. Om een hogere waarde aan te vragen moet de situatie passen in het gemeentelijk geluidsbeleid ten aanzien van het aanvragen van hogere waarden.

Op basis van het gemeentelijke geluidsbeleid ("Geluidsbeleid Gemeente Winterswijk", d.d. september 2008) kan door de gemeente Winterswijk geen hogere waarde worden verleend, aangezien de plafondwaarde van 48 dB wordt overschreden. De gemeente Winterswijk kan in individuele plannen wel afwijken van het gemeentelijke geluidsbeleid. Gezien de beperkte overschrijding van de plafondwaarde (maximaal 3 dB) en het beperkte aantal woningen (6) ten gevolge van het wegverkeer op de Vredenseweg, is afwijking van het gemeentelijke geluidsbeleid acceptabel. In het gemeentelijke geluidsbeleid zijn ruimtelijke situaties omschreven waarbij de verlening hogere waarden mogelijk is. Dit wordt gedaan door zogenaamde ontheffingscriteria. Eén van deze criteria uit dit beleid is: Door de gekozen situering een open plaats tussen aanwezige bebouwing opvullen. De woningen waarvoor hogere waarden nodig zijn liggen in een strook langs de Vredenseweg. Wanneer deze woningen niet worden gebouwd ontstaat een open ruimte tussen de weg en de achterliggende woningen. Deze open ruimte is vanuit stedenbouwkundig oogpunt ongewenst, door de bouw van deze woningen wordt een toekomstig open plek langs de Vredenseweg voorkomen.

De situatie past op basis van de ontheffingscriteria ruimtelijk in het gemeentelijk beleid, de te verlenen hogere waarden zijn wel hoger dan de plafondwaarde van 48 dB uit dit beleid. Voor wat betreft de streefwaarde zal gemotiveerd moeten worden afgeweken van het gemeentelijke geluidsbeleid. De verlening van de hogere waarde vindt plaats in een aparte hogere waarde-procedure gelijktijdig met de bestemmingsplan-procedure. De aan te vragen hogere waarden zijn weergegeven in de onderstaande tabel. Aangezien het bestemmingsplan enige flexibiliteit toelaat kunnen de vrijstaande woningen W01, W05, Z01, Z02 en Z03 ook als een twee-onder-één-kapwoning worden gerealiseerd. Bij de aanvraag van de hogere waarden is rekening gehouden met het maximale aantal woningen.

Woning	Vredenseweg (N820)			Type woning	Maximaal aantal woningen
	hogere waarden	waarneempunt	waarneemhoogte		
W01	50 dB	55	10,5 m	vrijstaand of 2-onder-1 kapwoning	2
W05	49 dB	72	10,5 m	vrijstaand of 2-onder-1 kapwoning	2
Z01	51 dB	3	1,5 m	Woningen met één bouwlaag	2
Z02	50 dB	5	1,5 m	Woningen met één bouwlaag	2
Z03	49 dB	10	1,5 m	Woningen met één bouwlaag	2
Z15	49 dB	42	10,5 m	rijwoning	1

Tabel 7. Aan te vragen hogere waarden

5.2 Toetsing aan het Bouwbesluit

Op grond van het Bouwbesluit dient een akoestische binnenwaarde van 33 dB bij woningen ten gevolge van wegverkeerslawaai en railverkeerslawaai gegarandeerd te worden.

De hoogste cumulatieve geluidsbelasting op de woningen bedraagt 57 dB, exclusief aftrek ex artikel 110g Wgh.

Bij tien woningen is de cumulatieve geluidsbelasting, exclusief aftrek ex artikel 110g Wgh hoger dan 53 dB. Voor de woningen met een hogere geluidsbelasting dan 53 dB (excl. aftrek ex artikel 110g Wgh) moet de gevelwering hoger zijn dan de 20 dB welke is voorgeschreven in artikel 3.2 lid 3 van het Bouwbesluit 2003. In een aanvullend bouwakoestisch onderzoek moet worden onderzocht of aanvullende gevelmaatregelen nodig zijn.

Volgens het Bouwbesluit 2003 moet een akoestische binnenwaarde van 33 dB bij wegverkeerslawaai en bij railverkeerslawaai worden gegarandeerd. Om de binnenwaarde te halen, moet bij de woningen een minimale geluidsisolatie van $(57-33=)$ 24 dB worden bereikt.

Bijlage A

Uitgangspunten en verkeersgegevens

Uitgangspunten en verkeersgegevens

Snelheid

- Op de Vredenseweg (N820) geldt een maximumsnelheid van 50 km/uur voor het wegvak binnen de bebouwde kom en 60 km/uur voor het wegvak buiten de bebouwde kom.
- Op de Bataafseweg geldt een maximumsnelheid van 60 km/uur.
- Op de Jachthuisweg geldt een maximumsnelheid van 30 km/uur binnen de bebouwde kom en een maximum snelheid van 60 km/uur buiten de bebouwde kom.

Verharding

- Op Vredenseweg (N820) en de Bataafseweg bestaat de wegverharding uit dicht asfaltbeton (referentiewegdek).
- Op de Jachthuisweg, binnen de bebouwde kom, gaat de wegverharding bestaan uit elementenverharding in keperverband. Dit wegdek heeft 2 dB meer geluidsemissie dan het referentiewegdek. Op de Jachthuisweg, buiten de bebouwde kom, wordt het huidige wegdek (dicht asfaltbeton), akoestisch gelijkwaardig aan het referentiewegdek, gehandhaafd.

Bebouwing en waarneemhoogten

In het plangebied mogen maximaal woningen worden gebouwd met een maximale hoogte (nokhoogte) van 12 meter. In de onderstaande tabel worden vloerhoogten en waarneemhoogten van de woningen in het plangebied weergegeven.

Verdieping	Vloerhoogte in meters	Waarneemhoogten in meters
Maximale bouwhoogte: 4 meter Begane grond	0,0	1,5
Maximale bouwhoogte: 12 meter Begane grond	0,0	1,5
Eerste verdieping	3,0	4,5
Tweede verdieping	6,0	7,5
Derde verdieping	9,0	10,5

Tabel 8. Vloerhoogte en waarneemhoogte van de woningen

Aftrek ex artikel 110g Wgh

De resultaten van alle wegen worden gecorrigeerd met een aftrek van 5 dB, als bedoeld in artikel 110g van de Wgh, omdat de representatief te achten snelheid van de motorvoertuigen lager is dan 70 km/uur⁴.

⁴ Bij het opstellen van het "Reken- en meetvoorschrift geluidhinder 2006" zijn de correcties ex artikel 110g bestudeerd. De consequentie is dat voor wegen met een representatief te achten snelheid van minder dan 70 km/uur de aftrek op 5 dB is vastgesteld. Voor de overige wegen is dat 2 dB. Bij het opnieuw vaststellen van de correcties ex artikel 110g is rekening gehouden met de hernieuwde berekeningsmethode en de consequenties van het Europees en rijksbeleid ten aanzien van geluidsbestrijding. Dit beleid richt zich de komende jaren op het stiller maken van motorvoertuigen en ontwikkelen van stillere wegdekken.

Verkeersgegevens

De verkeersgegevens van de Vredenseweg (N820), ten oosten van de Bataafseweg, zijn afkomstig van verkeerstellingen uit 2010 van de provincie Gelderland (www.geldersverkeer.nl). De verkeersgegevens van de overige wegen zijn afkomstig van verkeerstellingen die zijn uitgevoerd door de gemeente Winterswijk.

De gemeente Winterswijk heeft aangegeven dat voor de autonome groei op de Vredenseweg (N820), ten oosten van de Bataafseweg, 1,0 %/jaar moet worden aangehouden. De gemeente Winterswijk gaat voor de overige wegen uit van een autonome groei van 0,0 % per jaar.

Het initiatief leidt tot een verhoging van de verkeersintensiteiten op deze wegen. Een optelling van de etmaalintensiteit en het aantal voertuigbewegingen dat het plan genereert, leidt tot een etmaalintensiteit inclusief planbijdrage. De voertuigverdelingen zijn gecorrigeerd met de intensiteiten, periode- en voertuigverdeling van de planbijdrage.

In de onderstaande tabel zijn de etmaalintensiteit voor het basisjaar, de autonome groei, de etmaalintensiteiten (exclusief en inclusief plan) voor 2022 en de planbijdrage weergegeven.

Weg(vak)	Etmaalintensiteit (jaar)	Autonome groei	Etmaalintensiteit in 2022 (excl. plan)	Planbijdrage	Etmaalintensiteit in 2022 (incl. plan)
Vredenseweg (N820), ten oosten van de Bataafseweg	3.830 (2010)	1,0 %/jaar	4.316	364	4.680
Vredenseweg (N820), ten westen van de Bataafseweg	8.796 (2008)	0 %/jaar	8.796	364	9.160
Bataafseweg	3.212 (2010)	0 %/jaar	3.212	182	3.394
Jachthuisweg	1.894 (2010)	0 %/jaar	1.894	364	2.258

Tabel 9. Etmaalintensiteiten voor de verschillende jaren

In de onderstaande tabel zijn de periode- en voertuigverdelingen weergegeven van het basisjaar (zonder planbijdrage).

Weg(vak)	Procentuele verdelingen											
	Dagperiode (07/19)				Avondperiode (19/23)				Nachtperiode (23/07)			
	%/uur	LMV %	MZMV %	ZMV %	%/uur	LMV %	MZMV %	ZMV %	%/uur	LMV %	MZMV %	ZMV %
Vredenseweg (N820), ten oosten van de Bataafseweg	6,88	92,2	6,6	1,2	3,00	95,5	3,7	0,8	0,68	91,1	6,3	2,6
Vredenseweg (N820), ten westen van de Bataafseweg	6,66	94,7	4,6	0,7	3,70	94,7	4,6	0,7	0,66	94,7	4,6	0,7
Bataafseweg	6,73	92,0	5,6	2,4	3,38	92,0	5,6	2,4	0,72	92,0	5,6	2,4
Jachthuisweg	6,97	97,3	2,5	0,2	3,09	97,3	2,5	0,2	0,49	97,3	2,5	0,2

Tabel 10. Periode- en voertuigverdelingen van het basisjaar (zonder planbijdrage)

In de onderstaande tabel zijn de periode- en voertuigverdelingen weergegeven voor 2022 (met planbijdrage).

Weg(vak)	Procentuele verdelingen											
	Dagperiode (07/19)				Avondperiode (19/23)				Nachtperiode (23/07)			
	%/uur	LMV %	MZMV %	ZMV %	%/uur	LMV %	MZMV %	ZMV %	%/uur	LMV %	MZMV %	ZMV %
Vredenseweg (N820), ten oosten van de Bataafseweg	6,83	92,74	6,14	1,12	3,14	96,00	3,28	0,72	0,70	91,95	5,68	2,37
Vredenseweg (N820), ten westen van de Bataafseweg	6,64	94,89	4,43	0,68	3,74	94,96	4,37	0,67	0,67	94,97	4,36	0,67
Bataafseweg	6,70	92,38	5,33	2,29	3,45	92,57	5,20	2,23	0,73	92,48	5,26	2,26
Jachthuisweg	6,84	97,66	2,15	0,19	3,36	97,88	1,95	0,17	0,55	97,92	1,92	0,16

Tabel 11. Periode- en voertuigverdelingen voor 2022 (met planbijdrage)

Bijlage B

Overzichtstekening 1: Hoogste geluidsbelastingen t.g.v. de Vredenseweg



- bodemabsorptie
- bebouwing
- rijlijn
- + waarneempunt gevel

project
opdrachtgever
De Rikker V (90349)
Gemeente Winterswijk
omschrijving
Overzichtstekening 1
Hoogste geluidsbelastingen in dB
t.g.v. Vredenseweg (N820)
(incl. aftrek ex art. 110g Wgh)



Bijlage C

Overzichtstekening 2: Hoogste geluidsbelastingen t.g.v. de Bataafseweg



- bodemabsorptie
- bebouwing
- rijlijn
- + waarneempunt gevel

project
opdrachtgever

De Rikker V (90349)
Gemeente Winterswijk
omschrijving
Overzichtstekening 2
Hoogste geluidsbelastingen in dB
t.g.v. Bataafseweg
(incl. aftrek ex art. 110g Wgh)



Bijlage D

Overzichtstekening 3: Hoogste geluidsbelastingen t.g.v. de Jachthuiswe



- bodemabsorptie
- bebouwing
- rijlijn
- + waarneempunt gevel

project
opdrachtgever
De Rikker V (90349)
Gemeente Winterswijk
omschrijving
Overzichtstekening 3
Hoogste geluidsbelastingen in dB
t.g.v. Jachthuisweg
(incl. aftrek ex art. 110g Wgh)



Bijlage E

Geluidsbelastingen, in tabelvorm

Geluidsbelastingen in tabelvorm

Woningnr.	waar- neem- punt	waar- neem- hoogte in meters	Geluidsbelastingen in dB t.g.v. de N820		Geluidsbelastingen in dB t.g.v. de Bataafsweg		Geluidsbelastingen in dB t.g.v. de Jachthuisweg		Cumulatieve geluidsbelastingen in dB	
			excl. aftrek ex art. 110g Wgh	incl. aftrek ex art. 110g Wgh	excl. aftrek ex art. 110g Wgh	incl. aftrek ex art. 110g Wgh	excl. aftrek ex art. 110g Wgh	incl. aftrek ex art. 110g Wgh	excl. aftrek ex art. 110g Wgh	incl. aftrek ex art. 110g Wgh
W01	55	1,5	51,04	46,04	44,09	39,09	46,70	41,70	53,00	48,00
W01	55	4,5	52,75	47,75	45,74	40,74	48,19	43,19	54,65	49,65
W01	55	7,5	54,44	49,44	46,70	41,70	47,36	42,36	55,79	50,79
W01	55	10,5	54,90	49,90	47,15	42,15	47,29	42,29	56,18	51,18
W01	56	1,5	46,63	41,63	37,84	32,84	33,83	28,83	47,37	42,37
W01	56	4,5	47,87	42,87	39,96	34,96	34,69	29,69	48,70	43,70
W01	56	7,5	50,00	45,00	39,05	34,05	35,82	30,82	50,49	45,49
W01	56	10,5	50,89	45,89	39,67	34,67	36,32	31,32	51,34	46,34
W01	57	1,5	39,02	34,02	20,58	15,58	48,65	43,65	49,11	44,11
W01	57	4,5	39,21	34,21	22,71	17,71	49,82	44,82	50,19	45,19
W01	57	7,5	41,51	36,51	25,48	20,48	49,88	44,88	50,48	45,48
W01	57	10,5	42,77	37,77	28,89	23,89	49,82	44,82	50,63	45,63
W01	58	1,5	49,48	44,48	43,21	38,21	52,89	47,89	54,83	49,83
W01	58	4,5	50,50	45,50	44,14	39,14	53,54	48,54	55,61	50,61
W01	58	7,5	51,75	46,75	45,20	40,20	53,44	48,44	56,06	51,06
W01	58	10,5	52,09	47,09	45,72	40,72	53,29	48,29	56,15	51,15
W02	59	1,5	46,78	41,78	34,40	29,40	46,66	41,66	49,86	44,86
W02	59	4,5	47,18	42,18	36,21	31,21	48,28	43,28	50,92	45,92
W02	59	7,5	48,72	43,72	36,45	31,45	48,40	43,40	51,70	46,70
W02	59	10,5	49,70	44,70	37,69	32,69	48,43	43,43	52,28	47,28
W02	60	1,5	45,03	40,03	36,17	31,17	38,86	33,86	46,40	41,40
W02	60	4,5	45,62	40,62	38,49	33,49	40,35	35,35	47,35	42,35
W02	60	7,5	47,62	42,62	38,57	33,57	40,88	35,88	48,88	43,88
W02	60	10,5	48,74	43,74	39,32	34,32	41,07	36,07	49,83	44,83
W02	61	1,5	34,21	29,21	22,19	17,19	49,10	44,10	49,25	44,25
W02	61	4,5	34,65	29,65	23,10	18,10	50,22	45,22	50,35	45,35
W02	61	7,5	36,40	31,40	24,38	19,38	50,27	45,27	50,46	45,46
W02	61	10,5	37,94	32,94	27,01	22,01	50,21	45,21	50,48	45,48
W02	62	1,5	46,50	41,50	39,58	34,58	53,07	48,07	54,09	49,09
W02	62	4,5	46,77	41,77	39,66	34,66	53,81	48,81	54,73	49,73
W02	62	7,5	47,62	42,62	39,87	34,87	53,86	48,86	54,92	49,92
W02	62	10,5	48,31	43,31	40,79	35,79	53,76	48,76	55,02	50,02
W03	63	1,5	36,50	31,50	25,38	20,38	43,26	38,26	44,15	39,15

Geluidsbelastingen in tabelvorm

Woningnr.	waar- neem- punt	waar- neem- hoogte in meters	Geluidsbelastingen in dB t.g.v. de N820		Geluidsbelastingen in dB t.g.v. de Bataafsweg		Geluidsbelastingen in dB t.g.v. de Jachthuisweg		Cumulatieve geluidsbelastingen in dB	
			excl. aftrek ex art. 110g Wgh	incl. aftrek ex art. 110g Wgh	excl. aftrek ex art. 110g Wgh	incl. aftrek ex art. 110g Wgh	excl. aftrek ex art. 110g Wgh	incl. aftrek ex art. 110g Wgh	excl. aftrek ex art. 110g Wgh	incl. aftrek ex art. 110g Wgh
W03	63	4,5	36,63	31,63	27,68	22,68	45,08	40,08	45,73	40,73
W03	63	7,5	37,18	32,18	28,37	23,37	45,32	40,32	46,02	41,02
W03	63	10,5	38,03	33,03	29,32	24,32	45,39	40,39	46,21	41,21
W03	64	1,5	47,29	42,29	40,79	35,79	39,86	34,86	48,77	43,77
W03	64	4,5	47,83	42,83	42,38	37,38	41,85	36,85	49,70	44,70
W03	64	7,5	49,43	44,43	43,55	38,55	42,21	37,21	51,04	46,04
W03	64	10,5	50,26	45,26	44,28	39,28	41,88	36,88	51,71	46,71
W03	65	1,5	44,56	39,56	36,80	31,80	42,69	37,69	47,16	42,16
W03	65	4,5	44,95	39,95	39,68	34,68	44,55	39,55	48,39	43,39
W03	65	7,5	46,91	41,91	40,78	35,78	44,96	39,96	49,66	44,66
W03	65	10,5	47,86	42,86	41,33	36,33	45,04	40,04	50,28	45,28
W03	66	1,5	33,62	28,62	21,39	16,39	34,42	29,42	37,17	32,17
W03	66	4,5	34,21	29,21	23,37	18,37	35,50	30,50	38,06	33,06
W03	66	7,5	37,67	32,67	29,00	24,00	36,75	31,75	40,56	35,56
W03	66	10,5	40,12	35,12	31,56	26,56	37,44	32,44	42,37	37,37
W04	67	1,5	43,99	38,99	35,75	30,75	37,85	32,85	45,43	40,43
W04	67	4,5	44,24	39,24	40,73	35,73	39,28	34,28	46,71	41,71
W04	67	7,5	45,31	40,31	41,96	36,96	40,97	35,97	47,94	42,94
W04	67	10,5	46,36	41,36	42,82	37,82	41,55	36,55	48,85	43,85
W04	68	1,5	44,00	39,00	30,61	25,61	33,86	28,86	44,58	39,58
W04	68	4,5	44,13	39,13	31,54	26,54	33,77	28,77	44,73	39,73
W04	68	7,5	45,08	40,08	31,96	26,96	34,44	29,44	45,63	40,63
W04	68	10,5	45,95	40,95	32,81	27,81	35,24	30,24	46,49	41,49
W04	69	1,5	37,75	32,75	17,95	12,95	42,19	37,19	43,54	38,54
W04	69	4,5	37,73	32,73	19,77	14,77	43,26	38,26	44,35	39,35
W04	69	7,5	38,17	33,17	21,12	16,12	43,98	38,98	45,01	40,01
W04	69	10,5	38,87	33,87	22,77	17,77	44,21	39,21	45,35	40,35
W04	70	1,5	41,21	36,21	35,70	30,70	37,05	32,05	43,42	38,42
W04	70	4,5	41,67	36,67	38,27	33,27	37,43	32,43	44,30	39,30
W04	70	7,5	44,48	39,48	40,52	35,52	38,16	33,16	46,62	41,62
W04	70	10,5	45,61	40,61	41,60	36,60	38,74	33,74	47,66	42,66
W05	71	1,5	46,60	41,60	34,51	29,51	24,48	19,48	46,89	41,89
W05	71	4,5	47,25	42,25	34,89	29,89	25,25	20,25	47,52	42,52

Geluidsbelastingen in tabelvorm

Woningnr.	waar- neem- punt	waar- neem- hoogte in meters	Geluidsbelastingen in dB t.g.v. de N820		Geluidsbelastingen in dB t.g.v. de Bataafsweg		Geluidsbelastingen in dB t.g.v. de Jachthuisweg		Cumulatieve geluidsbelastingen in dB	
			excl. aftrek ex art. 110g Wgh	incl. aftrek ex art. 110g Wgh	excl. aftrek ex art. 110g Wgh	incl. aftrek ex art. 110g Wgh	excl. aftrek ex art. 110g Wgh	incl. aftrek ex art. 110g Wgh	excl. aftrek ex art. 110g Wgh	incl. aftrek ex art. 110g Wgh
W05	71	7,5	48,34	43,34	35,16	30,16	25,91	20,91	48,57	43,57
W05	71	10,5	48,74	43,74	35,91	30,91	27,40	22,40	48,99	43,99
W05	72	1,5	49,42	44,42	42,11	37,11	38,06	33,06	50,42	45,42
W05	72	4,5	51,04	46,04	44,22	39,22	39,55	34,55	52,11	47,11
W05	72	7,5	53,18	48,18	45,69	40,69	40,75	35,75	54,10	49,10
W05	72	10,5	53,77	48,77	46,50	41,50	41,03	36,03	54,71	49,71
W05	73	1,5	41,24	36,24	32,56	27,56	39,00	34,00	43,63	38,63
W05	73	4,5	41,51	36,51	33,87	28,87	40,42	35,42	44,41	39,41
W05	73	7,5	43,02	38,02	36,21	31,21	41,21	36,21	45,73	40,73
W05	73	10,5	44,21	39,21	37,36	32,36	41,43	36,43	46,60	41,60
W05	74	1,5	48,35	43,35	40,80	35,80	41,77	36,77	49,80	44,80
W05	74	4,5	49,50	44,50	43,94	38,94	43,33	38,33	51,32	46,32
W05	74	7,5	51,27	46,27	45,61	40,61	44,49	39,49	52,98	47,98
W05	74	10,5	52,18	47,18	46,45	41,45	44,66	39,66	53,78	48,78
W06	149	1,5	30,86	25,86	22,07	17,07	49,36	44,36	49,43	44,43
W06	149	4,5	31,40	26,40	22,79	17,79	50,35	45,35	50,41	45,41
W06	149	7,5	32,24	27,24	23,75	18,75	50,40	45,40	50,48	45,48
W06	149	10,5	33,81	28,81	26,68	21,68	50,35	45,35	50,46	45,46
W06	150	1,5	44,79	39,79	38,03	33,03	52,96	47,96	53,70	48,70
W06	150	4,5	44,88	39,88	38,01	33,01	53,73	48,73	54,36	49,36
W06	150	7,5	45,53	40,53	38,34	33,34	53,80	48,80	54,51	49,51
W06	150	10,5	46,23	41,23	39,22	34,22	53,73	48,73	54,57	49,57
W06	151	1,5	44,39	39,39	31,50	26,50	47,44	42,44	49,26	44,26
W06	151	4,5	44,58	39,58	33,50	28,50	48,97	43,97	50,41	45,41
W06	151	7,5	45,59	40,59	34,60	29,60	49,11	44,11	50,81	45,81
W06	151	10,5	46,61	41,61	36,40	31,40	49,08	44,08	51,18	46,18
W06	152	1,5	40,66	35,66	33,86	28,86	37,36	32,36	42,90	37,90
W06	152	4,5	40,77	35,77	35,80	30,80	37,52	32,52	43,30	38,30
W06	152	7,5	41,94	36,94	36,49	31,49	38,42	33,42	44,32	39,32
W06	152	10,5	43,69	38,69	37,22	32,22	39,10	34,10	45,66	40,66
W07	145	1,5	29,20	24,20	30,36	25,36	50,34	45,34	50,42	45,42
W07	145	4,5	29,89	24,89	31,07	26,07	51,21	46,21	51,28	46,28
W07	145	7,5	30,73	25,73	31,34	26,34	51,34	46,34	51,42	46,42

Geluidsbelastingen in tabelvorm

Woningnr.	waar- neem- punt	waar- neem- hoogte in meters	Geluidsbelastingen in dB t.g.v. de N820		Geluidsbelastingen in dB t.g.v. de Bataafsweg		Geluidsbelastingen in dB t.g.v. de Jachthuisweg		Cumulatieve geluidsbelastingen in dB	
			excl. aftrek ex art. 110g Wgh	incl. aftrek ex art. 110g Wgh	excl. aftrek ex art. 110g Wgh	incl. aftrek ex art. 110g Wgh	excl. aftrek ex art. 110g Wgh	incl. aftrek ex art. 110g Wgh	excl. aftrek ex art. 110g Wgh	incl. aftrek ex art. 110g Wgh
W07	145	10,5	32,09	27,09	31,93	26,93	51,31	46,31	51,41	46,41
W07	146	1,5	43,79	38,79	37,88	32,88	53,45	48,45	54,00	49,00
W07	146	4,5	43,98	38,98	37,86	32,86	54,14	49,14	54,63	49,63
W07	146	7,5	44,54	39,54	38,34	33,34	54,25	49,25	54,79	49,79
W07	146	10,5	45,17	40,17	38,64	33,64	54,20	49,20	54,82	49,82
W07	147	1,5	41,16	36,16	22,54	17,54	47,59	42,59	48,49	43,49
W07	147	4,5	41,64	36,64	23,85	18,85	49,03	44,03	49,77	44,77
W07	147	7,5	42,18	37,18	25,86	20,86	49,06	44,06	49,89	44,89
W07	147	10,5	43,17	38,17	30,54	25,54	49,06	44,06	50,10	45,10
W07	148	1,5	39,31	34,31	33,12	28,12	36,31	31,31	41,72	36,72
W07	148	4,5	39,70	34,70	34,14	29,14	36,65	31,65	42,19	37,19
W07	148	7,5	40,56	35,56	34,50	29,50	37,66	32,66	43,02	38,02
W07	148	10,5	41,95	36,95	34,97	29,97	38,36	33,36	44,09	39,09
W08	141	1,5	27,59	22,59	23,32	18,32	50,61	45,61	50,64	45,64
W08	141	4,5	28,24	23,24	24,26	19,26	51,53	46,53	51,56	46,56
W08	141	7,5	28,98	23,98	24,73	19,73	51,68	46,68	51,71	46,71
W08	141	10,5	30,63	25,63	26,23	21,23	51,67	46,67	51,72	46,72
W08	142	1,5	42,67	37,67	35,69	30,69	53,54	48,54	53,95	48,95
W08	142	4,5	42,86	37,86	36,12	31,12	54,29	49,29	54,65	49,65
W08	142	7,5	43,26	38,26	36,35	31,35	54,41	49,41	54,79	49,79
W08	142	10,5	43,85	38,85	36,64	31,64	54,37	49,37	54,81	49,81
W08	143	1,5	40,29	35,29	25,44	20,44	48,03	43,03	48,73	43,73
W08	143	4,5	40,80	35,80	28,59	23,59	49,42	44,42	50,01	45,01
W08	143	7,5	41,29	36,29	29,62	24,62	49,53	44,53	50,18	45,18
W08	143	10,5	42,31	37,31	31,84	26,84	49,53	44,53	50,35	45,35
W08	144	1,5	34,01	29,01	26,60	21,60	36,73	31,73	38,86	33,86
W08	144	4,5	34,71	29,71	27,54	22,54	37,11	32,11	39,38	34,38
W08	144	7,5	35,73	30,73	28,51	23,51	38,19	33,19	40,43	35,43
W08	144	10,5	37,00	32,00	29,83	24,83	38,64	33,64	41,23	36,23
W09	157	1,5	33,17	28,17	16,90	11,90	42,05	37,05	42,59	37,59
W09	157	4,5	33,58	28,58	18,70	13,70	42,78	37,78	43,29	38,29
W09	157	7,5	34,30	29,30	20,58	15,58	43,63	38,63	44,13	39,13
W09	157	10,5	35,06	30,06	22,60	17,60	44,08	39,08	44,62	39,62

Geluidsbelastingen in tabelvorm

Woningnr.	waar- neem- punt	waar- neem- hoogte in meters	Geluidsbelastingen in dB t.g.v. de N820		Geluidsbelastingen in dB t.g.v. de Bataafsweg		Geluidsbelastingen in dB t.g.v. de Jachthuisweg		Cumulatieve geluidsbelastingen in dB	
			excl. aftrek ex art. 110g Wgh	incl. aftrek ex art. 110g Wgh	excl. aftrek ex art. 110g Wgh	incl. aftrek ex art. 110g Wgh	excl. aftrek ex art. 110g Wgh	incl. aftrek ex art. 110g Wgh	excl. aftrek ex art. 110g Wgh	incl. aftrek ex art. 110g Wgh
W09	158	1,5	40,20	35,20	28,20	23,20	27,28	22,28	40,67	35,67
W09	158	4,5	39,97	34,97	28,53	23,53	28,42	23,42	40,55	35,55
W09	158	7,5	40,82	35,82	28,81	23,81	30,10	25,10	41,42	36,42
W09	158	10,5	41,99	36,99	29,78	24,78	31,56	26,56	42,60	37,60
W09	159	1,5	42,67	37,67	30,66	25,66	39,62	34,62	44,60	39,60
W09	159	4,5	42,52	37,52	31,15	26,15	40,80	35,80	44,94	39,94
W09	159	7,5	43,42	38,42	31,69	26,69	41,74	36,74	45,84	40,84
W09	159	10,5	44,45	39,45	33,43	28,43	41,85	36,85	46,57	41,57
W09	160	1,5	37,80	32,80	26,15	21,15	43,40	38,40	44,52	39,52
W09	160	4,5	38,20	33,20	29,06	24,06	44,38	39,38	45,42	40,42
W09	160	7,5	38,76	33,76	30,49	25,49	45,19	40,19	46,20	41,20
W09	160	10,5	40,06	35,06	32,48	27,48	45,48	40,48	46,74	41,74
W10	153	1,5	29,58	24,58	25,23	20,23	44,22	39,22	44,42	39,42
W10	153	4,5	29,99	24,99	26,04	21,04	45,59	40,59	45,75	40,75
W10	153	7,5	30,66	25,66	26,47	21,47	46,37	41,37	46,53	41,53
W10	153	10,5	32,70	27,70	27,10	22,10	46,48	41,48	46,71	41,71
W10	154	1,5	32,29	27,29	25,66	20,66	36,53	31,53	38,17	33,17
W10	154	4,5	33,15	28,15	29,15	24,15	37,22	32,22	39,12	34,12
W10	154	7,5	34,68	29,68	29,69	24,69	38,35	33,35	40,30	35,30
W10	154	10,5	37,37	32,37	30,88	25,88	38,70	33,70	41,49	36,49
W10	155	1,5	38,36	33,36	31,31	26,31	38,94	33,94	42,05	37,05
W10	155	4,5	38,51	33,51	33,08	28,08	40,08	35,08	42,86	37,86
W10	155	7,5	39,65	34,65	33,54	28,54	40,90	35,90	43,76	38,76
W10	155	10,5	41,24	36,24	34,55	29,55	41,15	36,15	44,65	39,65
W10	156	1,5	35,64	30,64	30,22	25,22	44,93	39,93	45,54	40,54
W10	156	4,5	36,11	31,11	30,58	25,58	46,20	41,20	46,71	41,71
W10	156	7,5	37,37	32,37	30,96	25,96	46,99	41,99	47,54	42,54
W10	156	10,5	39,96	34,96	32,18	27,18	47,17	42,17	48,04	43,04
W12	165	1,5	23,79	18,79	4,20	-99,90	46,78	41,78	46,80	41,80
W12	165	4,5	24,45	19,45	5,47	-99,90	48,51	43,51	48,53	43,53
W12	165	7,5	24,85	19,85	6,31	1,31	48,83	43,83	48,85	43,85
W12	165	10,5	26,10	21,10	7,11	2,11	48,89	43,89	48,91	43,91
W12	166	1,5	38,19	33,19	27,26	22,26	49,02	44,02	49,39	44,39

Geluidsbelastingen in tabelvorm

Woningnr.	waar- neem- punt	waar- neem- hoogte in meters	Geluidsbelastingen in dB t.g.v. de N820		Geluidsbelastingen in dB t.g.v. de Bataafsweg		Geluidsbelastingen in dB t.g.v. de Jachthuisweg		Cumulatieve geluidsbelastingen in dB	
			excl. aftrek ex art. 110g Wgh	incl. aftrek ex art. 110g Wgh	excl. aftrek ex art. 110g Wgh	incl. aftrek ex art. 110g Wgh	excl. aftrek ex art. 110g Wgh	incl. aftrek ex art. 110g Wgh	excl. aftrek ex art. 110g Wgh	incl. aftrek ex art. 110g Wgh
W12	166	4,5	38,49	33,49	29,32	24,32	50,69	45,69	50,97	45,97
W12	166	7,5	38,71	33,71	29,76	24,76	51,05	46,05	51,33	46,33
W12	166	10,5	39,36	34,36	30,49	25,49	51,11	46,11	51,43	46,43
W12	167	1,5	38,87	33,87	30,46	25,46	44,34	39,34	45,56	40,56
W12	167	4,5	39,21	34,21	32,06	27,06	46,05	41,05	47,01	42,01
W12	167	7,5	39,60	34,60	32,59	27,59	46,50	41,50	47,45	42,45
W12	167	10,5	40,46	35,46	33,49	28,49	46,51	41,51	47,64	42,64
W13	168	1,5	23,53	18,53	3,26	-99,90	45,93	40,93	45,96	40,95
W13	168	4,5	24,13	19,13	4,36	-99,90	47,62	42,62	47,64	42,64
W13	168	7,5	24,46	19,46	4,89	-99,90	48,05	43,05	48,07	43,07
W13	168	10,5	25,65	20,65	5,35	-99,90	48,13	43,13	48,15	43,15
W13	169	1,5	38,65	33,65	31,95	26,95	42,99	37,99	44,59	39,59
W13	169	4,5	38,97	33,97	33,02	28,02	44,72	39,72	45,97	40,97
W13	169	7,5	39,40	34,40	33,30	28,30	45,25	40,25	46,47	41,47
W13	169	10,5	40,37	35,37	33,84	28,84	45,26	40,26	46,71	41,71
W14	170	1,5	23,51	18,51	3,30	-99,90	45,21	40,21	45,24	40,24
W14	170	4,5	24,19	19,19	4,40	-99,90	46,72	41,72	46,74	41,74
W14	170	7,5	24,62	19,62	4,93	-99,90	47,37	42,37	47,39	42,39
W14	170	10,5	26,58	21,58	5,39	-99,90	47,48	42,48	47,52	42,52
W14	171	1,5	35,57	30,57	19,27	14,27	38,54	33,54	40,35	35,35
W14	171	4,5	35,93	30,93	20,97	15,97	39,48	34,48	41,11	36,11
W14	171	7,5	36,40	31,40	23,05	18,05	40,72	35,72	42,14	37,14
W14	171	10,5	37,51	32,51	26,09	21,09	40,87	35,87	42,62	37,62
W14	172	1,5	38,07	33,07	29,63	24,63	41,94	36,94	43,61	38,61
W14	172	4,5	38,45	33,45	30,14	25,14	43,55	38,55	44,87	39,87
W14	172	7,5	38,88	33,88	30,67	25,67	44,25	39,25	45,50	40,50
W14	172	10,5	40,07	35,07	31,84	26,84	44,27	39,27	45,85	40,85
W15	382	1,5	21,92	16,92	3,34	-99,90	43,82	38,82	43,85	38,85
W15	382	4,5	22,75	17,75	4,46	-99,90	44,86	39,86	44,89	39,89
W15	382	7,5	23,20	18,20	5,01	-99,90	45,87	40,87	45,89	40,89
W15	382	10,5	24,83	19,83	5,47	-99,90	46,05	41,05	46,08	41,08
W15	383	1,5	31,26	26,26	25,39	20,39	42,60	37,60	42,98	37,98
W15	383	4,5	31,62	26,62	25,96	20,96	43,28	38,28	43,64	38,64

Geluidsbelastingen in tabelvorm

Woningnr.	waar- neem- punt	waar- neem- hoogte in meters	Geluidsbelastingen in dB t.g.v. de N820		Geluidsbelastingen in dB t.g.v. de Bataafsweg		Geluidsbelastingen in dB t.g.v. de Jachthuisweg		Cumulatieve geluidsbelastingen in dB	
			excl. aftrek ex art. 110g Wgh	incl. aftrek ex art. 110g Wgh	excl. aftrek ex art. 110g Wgh	incl. aftrek ex art. 110g Wgh	excl. aftrek ex art. 110g Wgh	incl. aftrek ex art. 110g Wgh	excl. aftrek ex art. 110g Wgh	incl. aftrek ex art. 110g Wgh
W15	383	7,5	32,59	27,59	26,83	21,83	44,38	39,38	44,73	39,73
W15	383	10,5	34,96	29,96	28,48	23,48	44,80	39,80	45,32	40,32
W15	384	1,5	35,93	30,93	26,85	21,85	40,96	35,96	42,27	37,27
W15	384	4,5	36,45	31,45	29,60	24,60	41,82	36,82	43,12	38,12
W15	384	7,5	37,17	32,17	30,34	25,34	42,88	37,88	44,10	39,10
W15	384	10,5	39,10	34,10	31,72	26,72	43,07	38,07	44,76	39,76
W16	385	1,5	22,02	17,02	6,16	1,16	43,28	38,28	43,31	38,31
W16	385	4,5	22,96	17,96	7,49	2,49	44,10	39,10	44,13	39,13
W16	385	7,5	23,54	18,54	8,23	3,23	45,21	40,21	45,24	40,24
W16	385	10,5	25,34	20,34	8,88	3,88	45,45	40,45	45,49	40,49
W16	386	1,5	35,62	30,62	21,88	16,88	40,90	35,90	42,07	37,07
W16	386	4,5	36,17	31,17	23,66	18,66	41,40	36,40	42,60	37,60
W16	386	7,5	36,79	31,79	25,88	20,88	42,45	37,45	43,57	38,57
W16	386	10,5	38,32	33,32	28,61	23,61	42,79	37,79	44,24	39,24
W16	387	1,5	33,78	28,78	15,02	10,02	35,74	30,74	37,90	32,90
W16	387	4,5	34,12	29,12	16,75	11,75	35,96	30,96	38,18	33,18
W16	387	7,5	34,59	29,59	19,32	14,32	37,03	32,03	39,04	34,04
W16	387	10,5	35,99	30,99	22,86	17,86	37,87	32,87	40,12	35,12
W17	388	1,5	35,23	30,23	24,49	19,49	38,57	33,57	40,34	35,34
W17	388	4,5	35,74	30,74	26,93	21,93	38,76	33,76	40,70	35,70
W17	388	7,5	36,38	31,38	28,19	23,19	39,81	34,81	41,64	36,64
W17	388	10,5	38,04	33,04	30,29	25,29	40,48	35,48	42,70	37,70
W17	389	1,5	33,98	28,98	28,24	23,24	40,93	35,93	41,92	36,92
W17	389	4,5	34,33	29,33	28,59	23,59	41,06	36,06	42,09	37,09
W17	389	7,5	34,87	29,87	29,06	24,06	42,05	37,05	42,99	37,99
W17	389	10,5	36,02	31,02	30,20	25,20	42,87	37,87	43,88	38,88
W17	390	1,5	24,50	19,50	6,17	1,17	42,02	37,02	42,10	37,10
W17	390	4,5	25,41	20,41	7,59	2,59	42,38	37,38	42,47	37,47
W17	390	7,5	26,03	21,03	8,36	3,36	43,43	38,43	43,51	38,51
W17	390	10,5	27,86	22,86	9,04	4,04	44,01	39,01	44,12	39,12
W18	391	1,5	24,27	19,27	6,19	1,19	41,63	36,63	41,71	36,71
W18	391	4,5	25,19	20,19	7,63	2,63	41,83	36,83	41,92	36,92
W18	391	7,5	26,42	21,42	8,42	3,42	42,83	37,83	42,93	37,93

Geluidsbelastingen in tabelvorm

Woningnr.	waar- neem- punt	waar- neem- hoogte in meters	Geluidsbelastingen in dB t.g.v. de N820		Geluidsbelastingen in dB t.g.v. de Bataafsweg		Geluidsbelastingen in dB t.g.v. de Jachthuisweg		Cumulatieve geluidsbelastingen in dB	
			excl. aftrek ex art. 110g Wgh	incl. aftrek ex art. 110g Wgh	excl. aftrek ex art. 110g Wgh	incl. aftrek ex art. 110g Wgh	excl. aftrek ex art. 110g Wgh	incl. aftrek ex art. 110g Wgh	excl. aftrek ex art. 110g Wgh	incl. aftrek ex art. 110g Wgh
W18	391	10,5	28,10	23,10	9,11	4,11	43,52	38,52	43,64	38,64
W18	392	1,5	37,43	32,43	22,64	17,64	37,95	32,95	40,78	35,78
W18	392	4,5	37,81	32,81	24,37	19,37	38,01	33,01	41,02	36,02
W18	392	7,5	38,29	33,29	26,32	21,32	39,01	34,01	41,80	36,80
W18	392	10,5	39,46	34,46	29,17	24,17	39,80	34,80	42,83	37,83
W19	393	1,5	22,08	17,08	6,60	1,60	41,24	36,24	41,29	36,29
W19	393	4,5	23,01	18,01	7,93	2,93	41,34	36,34	41,41	36,41
W19	393	7,5	23,26	18,26	8,69	3,69	42,28	37,28	42,34	37,34
W19	393	10,5	23,77	18,77	9,38	4,38	43,08	38,08	43,13	38,13
W19	394	1,5	36,82	31,82	16,05	11,05	33,03	28,03	38,36	33,36
W19	394	4,5	37,00	32,00	17,49	12,49	32,84	27,84	38,45	33,45
W19	394	7,5	37,23	32,23	19,48	14,48	33,71	28,71	38,88	33,88
W19	394	10,5	38,18	33,18	23,25	18,25	34,69	29,69	39,88	34,88
W19	395	1,5	39,60	34,60	28,02	23,02	37,77	32,77	41,97	36,97
W19	395	4,5	39,82	34,82	28,80	23,80	37,68	32,68	42,10	37,10
W19	395	7,5	40,12	35,12	29,53	24,53	38,62	33,62	42,66	37,66
W19	395	10,5	41,03	36,03	30,95	25,95	39,48	34,48	43,58	38,58
W20	396	1,5	19,01	14,01	6,71	1,71	40,12	35,12	40,16	35,16
W20	396	4,5	20,29	15,29	7,97	2,97	40,03	35,03	40,08	35,08
W20	396	7,5	20,47	15,47	8,77	3,77	40,88	35,88	40,92	35,92
W20	396	10,5	20,21	15,21	9,50	4,50	41,74	36,74	41,77	36,77
W20	397	1,5	34,23	29,23	29,86	24,86	37,84	32,84	39,87	34,87
W20	397	4,5	34,78	29,78	30,42	25,42	37,77	32,77	40,04	35,04
W20	397	7,5	35,27	30,27	30,78	25,78	38,59	33,59	40,71	35,71
W20	397	10,5	36,16	31,16	31,42	26,42	39,53	34,53	41,61	36,61
W20	398	1,5	37,51	32,51	23,18	18,18	26,30	21,30	37,97	32,97
W20	398	4,5	37,78	32,78	24,21	19,21	26,78	21,78	38,29	33,29
W20	398	7,5	38,04	33,04	25,06	20,06	27,12	22,12	38,58	33,58
W20	398	10,5	38,78	33,78	26,32	21,32	28,45	23,45	39,38	34,38
W20	399	1,5	39,53	34,53	31,27	26,27	36,60	31,60	41,73	36,73
W20	399	4,5	39,84	34,84	31,88	26,88	36,27	31,27	41,88	36,88
W20	399	7,5	40,19	35,19	32,35	27,35	37,10	32,10	42,38	37,38
W20	399	10,5	41,03	36,03	33,07	28,07	37,93	32,93	43,20	38,20

Geluidsbelastingen in tabelvorm

Woningnr.	waar- neem- punt	waar- neem- hoogte in meters	Geluidsbelastingen in dB t.g.v. de N820		Geluidsbelastingen in dB t.g.v. de Bataafsweg		Geluidsbelastingen in dB t.g.v. de Jachthuisweg		Cumulatieve geluidsbelastingen in dB	
			excl. aftrek ex art. 110g Wgh	incl. aftrek ex art. 110g Wgh	excl. aftrek ex art. 110g Wgh	incl. aftrek ex art. 110g Wgh	excl. aftrek ex art. 110g Wgh	incl. aftrek ex art. 110g Wgh	excl. aftrek ex art. 110g Wgh	incl. aftrek ex art. 110g Wgh
Z01	1	1,5	43,80	38,80	34,72	29,72	49,16	44,16	50,39	45,39
Z01	2	1,5	52,89	47,89	47,49	42,49	51,79	46,79	56,04	51,04
Z01	3	1,5	56,14	51,14	48,57	43,57	44,70	39,70	57,10	52,10
Z01	4	1,5	52,17	47,17	41,22	36,22	35,64	30,64	52,59	47,59
Z02	5	1,5	55,47	50,47	47,03	42,03	39,44	34,44	56,15	51,15
Z02	6	1,5	52,40	47,40	47,07	42,07	41,90	36,90	53,81	48,81
Z02	7	1,5	41,75	36,75	34,58	29,58	42,28	37,28	45,41	40,41
Z02	8	1,5	51,17	46,17	37,56	32,56	35,83	30,83	51,48	46,48
Z03	9	1,5	51,69	46,69	45,63	40,63	39,80	34,80	52,87	47,87
Z03	10	1,5	54,49	49,49	45,83	40,83	36,09	31,09	55,10	50,10
Z03	11	1,5	49,61	44,61	35,11	30,11	28,47	23,47	49,79	44,79
Z03	12	1,5	45,47	40,47	37,00	32,00	39,92	34,92	47,00	42,00
Z05	13	1,5	38,56	33,56	28,03	23,03	36,21	31,21	40,79	35,79
Z05	13	4,5	40,90	35,90	28,58	23,58	36,20	31,20	42,35	37,35
Z05	13	7,5	41,37	36,37	28,93	23,93	37,03	32,03	42,91	37,91
Z05	13	10,5	41,98	36,98	29,68	24,68	37,95	32,95	43,61	38,61
Z05	14	1,5	49,15	44,15	41,55	36,55	35,59	30,59	50,01	45,01
Z05	14	4,5	50,84	45,84	42,27	37,27	36,17	31,17	51,53	46,53
Z05	14	7,5	51,82	46,82	43,07	38,07	37,48	32,48	52,50	47,50
Z05	14	10,5	52,12	47,12	43,81	38,81	38,62	33,62	52,88	47,88
Z05	15	1,5	50,37	45,37	41,20	36,20	27,94	22,94	50,89	45,89
Z05	15	4,5	51,42	46,42	41,48	36,48	28,35	23,35	51,86	46,86
Z05	15	7,5	52,25	47,25	42,09	37,09	28,73	23,73	52,67	47,67
Z05	15	10,5	52,56	47,56	42,86	37,86	29,55	24,55	53,02	48,02
Z05	16	1,5	46,23	41,23	33,66	28,66	28,84	23,84	46,54	41,54
Z05	16	4,5	47,10	42,10	34,14	29,14	29,18	24,18	47,38	42,38
Z05	16	7,5	48,07	43,07	34,57	29,57	29,98	24,98	48,32	43,32
Z05	16	10,5	48,63	43,63	35,32	30,32	31,39	26,39	48,91	43,91
Z06	17	1,5	38,89	33,89	27,61	22,61	34,92	29,92	40,58	35,58
Z06	17	4,5	40,59	35,59	30,11	25,11	34,61	29,61	41,87	36,87
Z06	17	7,5	40,97	35,97	30,52	25,52	35,37	30,37	42,32	37,32
Z06	17	10,5	41,62	36,62	31,00	26,00	36,30	31,30	43,02	38,02
Z06	18	1,5	46,63	41,63	37,96	32,96	29,64	24,64	47,26	42,26

Geluidsbelastingen in tabelvorm

Woningnr.	waar- neem- punt	waar- neem- hoogte in meters	Geluidsbelastingen in dB t.g.v. de N820		Geluidsbelastingen in dB t.g.v. de Bataafsweg		Geluidsbelastingen in dB t.g.v. de Jachthuisweg		Cumulatieve geluidsbelastingen in dB	
			excl. aftrek ex art. 110g Wgh	incl. aftrek ex art. 110g Wgh	excl. aftrek ex art. 110g Wgh	incl. aftrek ex art. 110g Wgh	excl. aftrek ex art. 110g Wgh	incl. aftrek ex art. 110g Wgh	excl. aftrek ex art. 110g Wgh	incl. aftrek ex art. 110g Wgh
Z06	18	4,5	47,55	42,55	38,52	33,52	29,49	24,49	48,12	43,12
Z06	18	7,5	48,47	43,47	39,05	34,05	30,46	25,46	49,00	44,00
Z06	18	10,5	48,91	43,91	40,09	35,09	31,93	26,93	49,52	44,52
Z06	19	1,5	50,53	45,53	39,58	34,58	23,11	18,11	50,87	45,87
Z06	19	4,5	51,57	46,57	40,04	35,04	23,63	18,63	51,87	46,87
Z06	19	7,5	52,35	47,35	40,52	35,52	24,30	19,30	52,63	47,63
Z06	19	10,5	52,74	47,74	41,33	36,33	25,67	20,67	53,05	48,05
Z07	20	1,5	50,19	45,19	38,83	33,83	21,32	16,32	50,50	45,50
Z07	20	4,5	51,14	46,14	39,36	34,36	23,22	18,22	51,43	46,43
Z07	20	7,5	51,89	46,89	39,87	34,87	24,84	19,84	52,16	47,16
Z07	20	10,5	52,32	47,32	40,76	35,76	26,80	21,80	52,62	47,62
Z07	21	1,5	45,58	40,58	32,63	27,63	23,72	18,72	45,82	40,82
Z07	21	4,5	46,60	41,60	33,00	28,00	24,23	19,23	46,81	41,81
Z07	21	7,5	47,43	42,43	33,30	28,30	25,56	20,56	47,62	42,62
Z07	21	10,5	48,05	43,05	34,21	29,21	28,13	23,13	48,27	43,27
Z07	22	1,5	38,17	33,17	27,34	22,34	33,86	28,86	39,79	34,79
Z07	22	4,5	40,04	35,04	27,95	22,95	33,76	28,76	41,17	36,17
Z07	22	7,5	40,44	35,44	28,26	23,26	34,54	29,54	41,64	36,64
Z07	22	10,5	40,93	35,93	28,83	23,83	35,29	30,29	42,18	37,18
Z08	23	1,5	36,93	31,93	23,06	18,06	34,35	29,35	38,95	33,95
Z08	23	4,5	39,13	34,13	24,29	19,29	34,18	29,18	40,44	35,44
Z08	23	7,5	39,56	34,56	25,54	20,54	35,06	30,06	41,00	36,00
Z08	23	10,5	40,11	35,11	26,38	21,38	35,80	30,80	41,61	36,61
Z08	24	1,5	45,81	40,81	24,29	19,29	27,98	22,98	45,91	40,91
Z08	24	4,5	46,68	41,68	26,25	21,25	28,24	23,24	46,78	41,78
Z08	24	7,5	47,55	42,55	28,24	23,24	29,16	24,16	47,66	42,66
Z08	24	10,5	48,06	43,06	32,37	27,37	30,73	25,73	48,25	43,25
Z08	25	1,5	49,84	44,84	37,97	32,97	23,81	18,81	50,12	45,12
Z08	25	4,5	50,69	45,69	38,52	33,52	24,62	19,62	50,96	45,96
Z08	25	7,5	51,44	46,44	38,96	33,96	25,99	20,99	51,69	46,69
Z08	25	10,5	51,98	46,98	39,86	34,86	27,85	22,85	52,25	47,25
Z09	26	1,5	49,98	44,98	37,41	32,41	21,17	16,17	50,22	45,22
Z09	26	4,5	50,78	45,78	37,94	32,94	22,44	17,44	51,01	46,01

Geluidsbelastingen in tabelvorm

Woningnr.	waar- neem- punt	waar- neem- hoogte in meters	Geluidsbelastingen in dB t.g.v. de N820		Geluidsbelastingen in dB t.g.v. de Bataafsweg		Geluidsbelastingen in dB t.g.v. de Jachthuisweg		Cumulatieve geluidsbelastingen in dB	
			excl. aftrek ex art. 110g Wgh	incl. aftrek ex art. 110g Wgh	excl. aftrek ex art. 110g Wgh	incl. aftrek ex art. 110g Wgh	excl. aftrek ex art. 110g Wgh	incl. aftrek ex art. 110g Wgh	excl. aftrek ex art. 110g Wgh	incl. aftrek ex art. 110g Wgh
Z09	26	7,5	51,56	46,56	38,33	33,33	24,83	19,83	51,77	46,77
Z09	26	10,5	52,06	47,06	39,31	34,31	27,02	22,02	52,30	47,30
Z09	27	1,5	46,16	41,16	26,08	21,08	24,61	19,61	46,23	41,23
Z09	27	4,5	46,86	41,86	26,72	21,72	25,15	20,15	46,93	41,93
Z09	27	7,5	47,81	42,81	27,27	22,27	26,02	21,02	47,88	42,88
Z09	27	10,5	48,48	43,48	29,35	24,35	28,40	23,40	48,57	43,57
Z09	28	1,5	39,18	34,18	22,98	17,98	34,21	29,21	40,46	35,46
Z09	28	4,5	40,36	35,36	23,55	18,55	34,17	29,17	41,37	36,37
Z09	28	7,5	40,95	35,95	24,88	19,88	34,94	29,94	42,01	37,01
Z09	28	10,5	41,53	36,53	25,83	20,83	35,83	30,83	42,66	37,66
Z10	29	1,5	37,40	32,40	22,19	17,19	32,93	27,93	38,82	33,82
Z10	29	4,5	39,00	34,00	22,99	17,99	33,05	28,05	40,07	35,07
Z10	29	7,5	39,46	34,46	24,04	19,04	33,80	28,80	40,60	35,60
Z10	29	10,5	39,89	34,89	25,46	20,46	34,50	29,50	41,11	36,11
Z10	30	1,5	45,83	40,83	23,46	18,46	25,39	20,39	45,89	40,89
Z10	30	4,5	46,45	41,45	25,37	20,37	25,85	20,85	46,52	41,52
Z10	30	7,5	47,40	42,40	27,23	22,23	26,99	21,99	47,48	42,48
Z10	30	10,5	48,06	43,06	30,54	25,54	29,00	24,00	48,19	43,19
Z10	31	1,5	50,20	45,20	35,44	30,44	25,37	20,37	50,36	45,36
Z10	31	4,5	50,94	45,94	35,96	30,96	25,80	20,80	51,09	46,09
Z10	31	7,5	51,74	46,74	36,42	31,42	26,29	21,29	51,88	46,88
Z10	31	10,5	52,22	47,22	37,60	32,60	27,46	22,46	52,38	47,38
Z11	32	1,5	50,80	45,80	35,73	30,73	24,46	19,46	50,94	45,94
Z11	32	4,5	51,65	46,65	36,27	31,27	25,02	20,02	51,78	46,78
Z11	32	7,5	52,51	47,51	36,67	31,67	25,85	20,85	52,63	47,63
Z11	32	10,5	52,93	47,93	37,74	32,74	27,23	22,23	53,07	48,07
Z11	33	1,5	36,39	31,39	25,21	20,21	32,88	27,88	38,21	33,21
Z11	33	4,5	38,21	33,21	25,75	20,75	33,06	28,06	39,55	34,55
Z11	33	7,5	38,76	33,76	26,50	21,50	33,73	28,73	40,14	35,14
Z11	33	10,5	39,31	34,31	27,41	22,41	34,47	29,47	40,75	35,75
Z12	34	1,5	37,34	32,34	25,12	20,12	31,77	26,77	38,60	33,60
Z12	34	4,5	38,72	33,72	25,65	20,65	32,04	27,04	39,74	34,74
Z12	34	7,5	39,38	34,38	26,42	21,42	32,71	27,71	40,40	35,40

Geluidsbelastingen in tabelvorm

Woningnr.	waar- neem- punt	waar- neem- hoogte in meters	Geluidsbelastingen in dB t.g.v. de N820		Geluidsbelastingen in dB t.g.v. de Bataafsweg		Geluidsbelastingen in dB t.g.v. de Jachthuisweg		Cumulatieve geluidsbelastingen in dB	
			excl. aftrek ex art. 110g Wgh	incl. aftrek ex art. 110g Wgh	excl. aftrek ex art. 110g Wgh	incl. aftrek ex art. 110g Wgh	excl. aftrek ex art. 110g Wgh	incl. aftrek ex art. 110g Wgh	excl. aftrek ex art. 110g Wgh	incl. aftrek ex art. 110g Wgh
Z12	34	10,5	40,05	35,05	27,39	22,39	33,45	28,45	41,10	36,10
Z12	35	1,5	48,50	43,50	25,10	20,10	22,49	17,49	48,53	43,53
Z12	35	4,5	49,08	44,08	25,66	20,66	23,17	18,17	49,11	44,11
Z12	35	7,5	50,14	45,14	26,08	21,08	24,10	19,10	50,17	45,17
Z12	35	10,5	50,79	45,79	28,64	23,64	26,25	21,25	50,83	45,83
Z12	36	1,5	50,88	45,88	35,82	30,82	21,69	16,69	51,02	46,02
Z12	36	4,5	51,71	46,71	36,33	31,33	22,47	17,47	51,84	46,84
Z12	36	7,5	52,65	47,65	36,71	31,71	23,46	18,46	52,76	47,76
Z12	36	10,5	53,14	48,14	37,73	32,73	25,21	20,21	53,27	48,27
Z13	37	1,5	50,86	45,86	35,93	30,93	23,34	18,34	51,00	46,00
Z13	37	4,5	51,79	46,79	36,42	31,42	24,28	19,28	51,92	46,92
Z13	37	7,5	52,71	47,71	36,67	31,67	25,71	20,71	52,83	47,83
Z13	37	10,5	53,11	48,11	37,50	32,50	27,56	22,56	53,24	48,24
Z13	38	1,5	44,76	39,76	23,94	18,94	22,91	17,91	44,82	39,82
Z13	38	4,5	45,32	40,32	25,69	20,69	24,13	19,13	45,40	40,40
Z13	38	7,5	46,36	41,36	27,35	22,35	25,87	20,87	46,45	41,45
Z13	38	10,5	47,12	42,12	30,47	25,47	27,98	22,98	47,26	42,26
Z13	39	1,5	41,84	36,84	22,90	17,90	30,11	25,11	42,17	37,17
Z13	39	4,5	42,20	37,20	23,68	18,68	30,28	25,28	42,53	37,53
Z13	39	7,5	43,03	38,03	24,57	19,57	30,82	25,82	43,34	38,34
Z13	39	10,5	43,81	38,81	26,10	21,10	31,73	26,73	44,14	39,14
Z14	40	1,5	41,70	36,70	22,72	17,72	31,39	26,39	42,14	37,14
Z14	40	4,5	42,19	37,19	23,57	18,57	31,48	26,48	42,60	37,60
Z14	40	7,5	43,05	38,05	24,77	19,77	31,81	26,81	43,42	38,42
Z14	40	10,5	43,81	38,81	26,31	21,31	32,77	27,77	44,21	39,21
Z14	41	1,5	50,97	45,97	34,97	29,97	21,19	16,19	51,08	46,08
Z14	41	4,5	52,02	47,02	35,53	30,53	22,55	17,55	52,12	47,12
Z14	41	7,5	52,92	47,92	35,78	30,78	24,01	19,01	53,01	48,01
Z14	41	10,5	53,27	48,27	36,71	31,71	26,37	21,37	53,37	48,37
Z15	42	1,5	51,14	46,14	34,88	29,88	21,27	16,27	51,25	46,25
Z15	42	4,5	52,27	47,27	35,43	30,43	22,47	17,47	52,36	47,36
Z15	42	7,5	53,18	48,18	35,76	30,76	24,14	19,14	53,26	48,26
Z15	42	10,5	53,50	48,50	36,71	31,71	26,07	21,07	53,60	48,60

Geluidsbelastingen in tabelvorm

Woningnr.	waar- neem- punt	waar- neem- hoogte in meters	Geluidsbelastingen in dB t.g.v. de N820		Geluidsbelastingen in dB t.g.v. de Bataafsweg		Geluidsbelastingen in dB t.g.v. de Jachthuisweg		Cumulatieve geluidsbelastingen in dB	
			excl. aftrek ex art. 110g Wgh	incl. aftrek ex art. 110g Wgh	excl. aftrek ex art. 110g Wgh	incl. aftrek ex art. 110g Wgh	excl. aftrek ex art. 110g Wgh	incl. aftrek ex art. 110g Wgh	excl. aftrek ex art. 110g Wgh	incl. aftrek ex art. 110g Wgh
Z15	43	1,5	50,16	45,16	20,91	15,91	24,36	19,36	50,18	45,18
Z15	43	4,5	51,23	46,23	22,55	17,55	24,63	19,63	51,25	46,25
Z15	43	7,5	52,22	47,22	24,42	19,42	25,08	20,08	52,24	47,24
Z15	43	10,5	52,47	47,47	26,78	21,78	26,49	21,49	52,49	47,49
Z15	44	1,5	37,48	32,48	22,75	17,75	32,03	27,03	38,68	33,68
Z15	44	4,5	38,60	33,60	23,58	18,58	32,10	27,10	39,59	34,59
Z15	44	7,5	39,24	34,24	24,71	19,71	32,31	27,31	40,17	35,17
Z15	44	10,5	39,76	34,76	26,36	21,36	33,20	28,20	40,79	35,79
Z16	45	1,5	33,73	28,73	29,18	24,18	32,80	27,80	37,07	32,07
Z16	45	4,5	34,10	29,10	29,71	24,71	32,88	27,88	37,36	32,36
Z16	45	7,5	34,50	29,50	29,86	24,86	33,21	28,21	37,69	32,69
Z16	45	10,5	35,31	30,31	30,45	25,45	34,25	29,25	38,55	33,55
Z16	46	1,5	41,55	36,55	25,30	20,30	29,45	24,45	41,91	36,91
Z16	46	4,5	42,44	37,44	29,55	24,55	29,55	24,55	42,87	37,87
Z16	46	7,5	43,81	38,81	30,93	25,93	30,24	25,24	44,21	39,21
Z16	46	10,5	45,02	40,02	32,74	27,74	31,11	26,11	45,43	40,43
Z16	47	1,5	34,39	29,39	27,32	22,32	31,53	26,53	36,73	31,73
Z16	47	4,5	36,73	31,73	31,22	26,22	31,66	26,66	38,75	33,75
Z16	47	7,5	38,77	33,77	32,34	27,34	32,34	27,34	40,40	35,40
Z16	47	10,5	40,33	35,33	33,82	28,82	33,46	28,46	41,88	36,88
Z17	48	1,5	33,26	28,26	28,13	23,13	31,68	26,68	36,27	31,27
Z17	48	4,5	33,73	28,73	29,20	24,20	31,79	26,79	36,72	31,72
Z17	48	7,5	34,31	29,31	29,49	24,49	32,11	27,11	37,17	32,17
Z17	48	10,5	35,58	30,58	30,14	25,14	33,37	28,37	38,34	33,34
Z17	49	1,5	41,66	36,66	25,55	20,55	28,93	23,93	41,99	36,99
Z17	49	4,5	42,52	37,52	29,59	24,59	29,10	24,10	42,92	37,92
Z17	49	7,5	43,93	38,93	30,92	25,92	29,87	24,87	44,30	39,30
Z17	49	10,5	45,20	40,20	32,65	27,65	30,85	25,85	45,58	40,58
Z18	50	1,5	33,71	28,71	28,29	23,29	31,61	26,61	36,51	31,51
Z18	50	4,5	34,21	29,21	29,83	24,83	31,77	26,77	37,08	32,08
Z18	50	7,5	35,00	30,00	30,15	25,15	32,00	27,00	37,62	32,62
Z18	50	10,5	36,24	31,24	30,70	25,70	32,89	27,89	38,65	33,65
Z18	51	1,5	46,40	41,40	26,12	21,12	28,67	23,67	46,51	41,51

datum: 17 februari 2011

Projectnummer: 90349

Geluidsbelastingen in tabelvorm

Woningnr.	waar- neem- punt	waar- neem- hoogte in meters	Geluidsbelastingen in dB t.g.v. de N820		Geluidsbelastingen in dB t.g.v. de Bataafsweg		Geluidsbelastingen in dB t.g.v. de Jachthuisweg		Cumulatieve geluidsbelastingen in dB	
			excl. aftrek ex art. 110g Wgh	incl. aftrek ex art. 110g Wgh	excl. aftrek ex art. 110g Wgh	incl. aftrek ex art. 110g Wgh	excl. aftrek ex art. 110g Wgh	incl. aftrek ex art. 110g Wgh	excl. aftrek ex art. 110g Wgh	incl. aftrek ex art. 110g Wgh
Z18	51	4,5	46,67	41,67	30,10	25,10	28,85	23,85	46,83	41,83
Z18	51	7,5	47,84	42,84	31,24	26,24	29,65	24,65	48,00	43,00
Z18	51	10,5	48,84	43,84	32,84	27,84	30,67	25,67	49,01	44,01
Z19	52	1,5	32,62	27,62	26,26	21,26	31,54	26,54	35,65	30,65
Z19	52	4,5	33,25	28,25	28,30	23,30	31,73	26,73	36,31	31,31
Z19	52	7,5	34,28	29,28	28,76	23,76	31,97	26,97	36,99	31,99
Z19	52	10,5	35,57	30,57	29,42	24,42	32,71	27,71	38,03	33,03
Z19	53	1,5	47,86	42,86	19,26	14,26	25,28	20,28	47,89	42,89
Z19	53	4,5	48,08	43,08	20,91	15,91	25,43	20,43	48,11	43,11
Z19	53	7,5	49,15	44,15	22,83	17,83	25,76	20,76	49,18	44,18
Z19	53	10,5	49,82	44,82	25,00	20,00	26,88	21,88	49,86	44,86
Z19	54	1,5	47,93	42,93	22,79	17,79	27,33	22,33	47,98	42,98
Z19	54	4,5	48,23	43,23	24,53	19,53	27,67	22,67	48,29	43,29
Z19	54	7,5	49,34	44,34	27,00	22,00	28,68	23,68	49,40	44,40
Z19	54	10,5	50,14	45,14	30,18	25,18	29,87	24,87	50,22	45,22

Bijlage F

Hoogste geluidsbelastingen per woning, in tabelvorm

Hoogste geluidsbelastingen per woning, in tabelvorm

Woningnr.	Geluidsbelastingen t.g.v. de N820		Geluidsbelastingen t.g.v. de Bataafsweg		Geluidsbelastingen t.g.v. de Jachthuisweg		Cumulatieve geluidsbelastingen	
	excl. aftrek art. 110g Wgh	incl. aftrek ex art. 110g Wgh	excl. aftrek art. 110g Wgh	incl. aftrek ex art. 110g Wgh	excl. aftrek art. 110g Wgh	incl. aftrek ex art. 110g Wgh	excl. aftrek art. 110g Wgh	incl. aftrek ex art. 110g Wgh
	W01	55	50	47	42	54	49	56
W02	50	45	41	36	54	49	55	50
W03	50	45	44	39	45	40	52	47
W04	46	41	43	38	44	39	49	44
W05	54	49	47	42	45	40	55	50
W06	47	42	39	34	54	49	55	50
W07	45	40	39	34	54	49	55	50
W08	44	39	37	32	54	49	55	50
W09	44	39	33	28	45	40	47	42
W10	41	36	35	30	47	42	48	43
W12	40	35	33	28	51	46	51	46
W13	40	35	34	29	48	43	48	43
W14	40	35	32	27	47	42	48	43
W15	39	34	32	27	46	41	46	41
W16	38	33	29	24	45	40	45	40
W17	38	33	30	25	44	39	44	39
W18	39	34	29	24	44	39	44	39
Z01	56	51	49	44	52	47	57	52
Z02	55	50	47	42	42	37	56	51
Z03	54	49	46	41	40	35	55	50
Z05	53	48	44	39	39	34	53	48
Z06	53	48	41	36	36	31	53	48
Z07	52	47	41	36	35	30	53	48
Z08	52	47	40	35	36	31	52	47
Z09	52	47	39	34	36	31	52	47
Z10	52	47	38	33	35	30	52	47
Z11	53	48	38	33	34	29	53	48
Z12	53	48	38	33	33	28	53	48
Z13	53	48	38	33	32	27	53	48
Z14	53	48	37	32	33	28	53	48
Z15	54	49	37	32	33	28	54	49
Z16	45	40	34	29	34	29	45	40
Z17	45	40	33	28	33	28	46	41
Z18	49	44	33	28	33	28	49	44
Z19	50	45	30	25	33	28	50	45
W19	41	36	31	26	43	38	44	39
W20	41	36	33	28	42	37	43	38
Aantal woningen binnen geluidsklassen								
< 38 dB	15	21	33	41	27	30	13	13
38 t/m 48 dB	13	21	14	7	14	13	10	25
48 t/m 53 dB	14	6	1	0	2	5	15	10
53 t/m 58 dB	6	0	0	0	5	0	10	0
58 t/m 63 dB	0	0	0	0	0	0	0	0
> 63 dB	0	0	0	0	0	0	0	0
Totaal	48	48	48	48	48	48	48	48
Hoogste geluidsbelasting	56	51	49	44	54	49	57	52

Bijlage G

**Overzichtstekening 4: Grafische weergave van het model 2020
Rikker V b**



- bodemabsorptie
- bebouwing
- rijlijn
- + waarneempunt gevel

project
opdrachtgever

De Rikker V (90349)
Gemeente Winterswijk
omschrijving
Overzichtstekening 4
Grafische weergave van het model
2022, Rikker V b





Bijlage H

Rapportage van het model 2022 Rikker V b

Projectgegevens

projectnaam: De Rikker V (90349)
opdrachtgever: Gemeente Winterswijk
adviseur: SAB (burg)
databaseversie: 835
situatie: 2022, Rikker V b
uitsnede: basismodel

omschrijvingverkeerslawaa

rekenhart:	15.05 02.09.2011
aut. berekening gemiddeld maaiveld:	
alleen absorptiegebieden(geen hz-lijnen):	
standaard bodemabsorptie:	0 %
rekenresultaat binnengelezen (datum):	17-02-2012
rekenresultaat binnengelezen (tijd):	14:43
maximum aantal reflecties:	1 graden
minimum zichthoek reflecties:	2 graden
maximum sectorhoek:	5 graden
vaste sectorhoek:	2

Bebouwing

nr	z,gem	m,gem	lengte	adres	reflectie	kenmerk
3816	10.0	0.0	91		80	dx:50
3817	10.0	0.0	31		80	dx:50
3818	8.0	0.0	44		80	dx:50
3819	8.0	0.0	58		80	dx:50
3820	10.0	0.0	108		80	dx:50
3821	10.0	0.0	43		80	dx:50
3822	10.0	0.0	58		80	dx:50
3823	8.0	0.0	214		80	dx:50
3831	10.0	0.0	125		80	dx:50
3832	10.0	0.0	21		80	dx:50
3835	8.0	0.0	43		80	dx:50
3836	8.0	0.0	182		80	dx:50
3840	10.0	0.0	76		80	dx:50
3841	0.0	0.0	91		80	dx:50
3842	10.0	0.0	36		80	dx:50
3844	0.0	0.0	30		80	dx:50
3846	10.0	0.0	16		80	dx:50
3847	10.0	0.0	94		80	dx:50
3855	10.0	0.0	212		80	dx:50
3857	10.0	0.0	63	Abeelstraat	80	dx:79
3866	10.0	0.0	26	Abeelstraat	80	dx:79
3867	10.0	0.0	33	Vredensweg	80	
3868	10.0	0.0	46	Vredensweg	80	
3871	10.0	0.0	33	Abeelstraat	80	dx:79
3872	8.0	0.0	51	Vredensweg	80	dx:50
3873	8.0	0.0	42	Vredensweg	80	dx:50
3874	8.0	0.0	31	Vredensweg	80	dx:50
3876	7.0	0.0	127	Vredensweg	80	dx:50
3916	10.0	0.0	46		80	dx:50
4526	8.0	0.0	33		80	dx:79
4606	10.0	0.0	67		80	dx:79
4665	6.0	0.0	248		80	dx:79
4669	7.0	0.0	68		80	dx:79
4670	12.0	0.0	857		80	dx:79
4671	8.0	0.0	81		80	dx:79
4675	9.0	0.0	92		80	dx:79
4677	10.0	0.0	29		80	dx:79
4685	10.0	0.0	40	Abeelstraat	80	dx:79
4686	10.0	0.0	35		80	dx:79
4697	10.0	0.0	23	Vredensweg	80	dx:79
4698	9.0	0.0	82		80	dx:79
4703	10.0	0.0	60		80	dx:79
4704	10.0	0.0	73		80	dx:79
4718	10.0	0.0	33	Abeelstraat	80	dx:79
4721	10.0	0.0	25	Vredensweg	80	
4722	10.0	0.0	40	Vredensweg	80	dx:79
4725	10.0	0.0	76		80	dx:79

nr	z,gem	m,gem	lengte	adres	reflectie	kenmerk
4729	10.0	0.0	37	Abeelstraat	80	dx:79
4735	10.0	0.0	34	Abeelstraat	80	dx:79
4736	10.0	0.0	32	Abeelstraat	80	dx:79
4743	8.0	0.0	34	Bataafseweg	80	dx:79
4745	0.0	0.0	15		80	dx:79
4850	8.0	0.0	73		80	dx:79
4876	10.0	0.0	64		80	dx:79
4878	10.0	0.0	36	Abeelstraat	80	dx:79
4880	9.0	0.0	39	Vredenseweg	80	dx:79
4886	7.0	0.0	44	Vredenseweg	80	dx:79
4897	10.0	0.0	63	Abeelstraat	80	dx:79
5433	10.0	0.0	53		80	dx:49
5436	10.0	0.0	43		80	dx:49
5440	10.0	0.0	27		80	dx:49
5444	8.0	0.0	59		80	dx:49
5511	10.0	0.0	62		80	dx:49
5514	4.0	0.0	30		80	dx:49
5515	10.0	0.0	25		80	dx:49
5516	10.0	0.0	23		80	dx:49
5518	10.0	0.0	26		80	dx:49
5563	4.0	0.0	224		80	dx:49
5581	10.0	0.0	27		80	dx:49
5589	10.0	0.0	31	Abeelstraat	80	dx:79
5590	10.0	0.0	51	Abeelstraat	80	dx:79
5591	10.0	0.0	48	Abeelstraat	80	dx:79
5605	10.0	0.0	33	Abeelstraat	80	dx:79
5608	10.0	0.0	23	Vredenseweg	80	
5619	10.0	0.0	30	Abeelstraat	80	dx:79
5620	10.0	0.0	33	Abeelstraat	80	dx:79
5621	10.0	0.0	31	Abeelstraat	80	dx:79
5629	8.0	0.0	88	Achterweg	80	dx:49
5630	10.0	0.0	33	Vredenseweg	80	dx:49
5768	10.0	0.0	40		80	dx:49
5769	10.0	0.0	54		80	dx:49
5783	15.0	0.0	35		80	
5784	5.0	0.0	32		80	
5785	5.0	0.0	39		80	
5787	5.0	0.0	26		80	
5788	5.0	0.0	26		80	
5789	9.0	0.0	68		80	
5790	9.0	0.0	66		80	
5792	10.0	0.0	50		80	
5793	10.0	0.0	50		80	
5794	10.0	0.0	43		80	
5795	10.0	0.0	37		80	
7499	4.0	0.0	27		80	
7500	4.0	0.0	30		80	
7501	12.0	0.0	38		80	
7502	12.0	0.0	38		80	
7503	12.0	0.0	35		80	

nr	z,gem	m,gem	lengte	adres	reflectie	kenmerk
7504	12.0	0.0	35		80	
7505	12.0	0.0	32		80	
7506	12.0	0.0	44		80	
7507	0.0	0.0	60		80	
7508	12.0	0.0	36		80	
7509	12.0	0.0	42		80	
7510	12.0	0.0	31		80	
7511	12.0	0.0	27		80	
7512	12.0	0.0	27		80	
7513	5.0	0.0	25		80	
7543	9.0	0.0	70		80	
7544	37.6	0.0	73		80	
7545	37.6	0.0	38		80	
7546	37.6	0.0	38		80	
7547	10.0	0.0	38		80	
7548	9.0	0.0	57		80	
7549	9.0	0.0	51		80	
7550	9.0	0.0	51		80	
7562	12.0	0.0	41		80	
7563	12.0	0.0	41		80	
7564	12.0	0.0	31		80	
7565	12.0	0.0	32		80	
7566	12.0	0.0	31		80	
7567	12.0	0.0	30		80	
7568	12.0	0.0	29		80	
7569	12.0	0.0	30		80	
7570	12.0	0.0	28		80	
7571	12.0	0.0	29		80	
7572	12.0	0.0	30		80	
7578	12.0	0.0	28		80	
7579	12.0	0.0	37		80	
7580	12.0	0.0	32		80	
7581	12.0	0.0	45		80	
7583	4.0	0.0	30		80	
7584	8.0	0.0	31	Vredenseweg	80	dxf:50
7586	9.4	0.0	21		80	
7588	10.0	0.0	28	Vredenseweg	80	
7589	10.0	0.0	27	Vredenseweg	80	
7590	10.0	0.0	25	Vredenseweg	80	
7591	10.0	0.0	30	Vredenseweg	80	
7592	10.0	0.0	29	Vredenseweg	80	
7593	10.0	0.0	24	Vredenseweg	80	
7594	10.0	0.0	22	Vredenseweg	80	
7595	10.0	0.0	17	Vredenseweg	80	
7596	8.0	0.0	55	Achtenweg	80	dxf:49
7597	8.0	0.0	46	Bataafseweg	80	dxf:79
7598	7.0	0.0	29	Bataafseweg	80	
7599	3.0	0.0	53		80	
7600	10.0	0.0	38	Abeelstraat	80	dxf:79
7601	10.0	0.0	27	Abeelstraat	80	dxf:79

nr	z,gem	m,gem	lengte	adres	reflectie	kenmerk
7602	10.0	0.0	33	Abeelstraat	80	dx:79
7603	10.0	0.0	33	Abeelstraat	80	dx:79
7604	10.0	0.0	32	Abeelstraat	80	dx:79
7605	10.0	0.0	26	Abeelstraat	80	dx:79
7606	10.0	0.0	26	Abeelstraat	80	dx:79
7607	10.0	0.0	28	Abeelstraat	80	dx:79
7608	10.0	0.0	27	Abeelstraat	80	dx:79

Waarneempunten met rekenresultaten

nr	z1	m1 adres	huisnr	type	afw.toets	refl	kenmerk	rhart	groep	sh	wnh	dag	avond	nacht	Lden	Letm	IL: inc. maatregel		VL: excl. optreктоeslag		
																	Lden	Letm	Lden	Letm	RL: inc. prognose
1	0.0	0.0		gevel			Z01	VL	totaal (0)	1	1.5	50.20	47.21	39.43	50.39	50.20	45.39	45.20	50.20	47.21	39.43
									N820 (1)	1	1.5	43.26	40.75	33.29	43.80	43.29	38.80	38.29	43.26	40.75	33.29
									Bataafseweg (2)	1	1.5	34.17	31.28	24.54	34.72	34.54	29.72	29.54	34.17	31.28	24.54
2	0.0	0.0		gevel			Z01	VL	Jachthuisweg (3)	1	1.5	49.08	45.96	38.03	49.16	49.08	44.16	44.08	49.08	45.96	38.03
									totaal (0)	1	1.5	55.71	52.72	45.44	56.04	55.71	51.04	50.71	55.71	52.72	45.44
									N820 (1)	1	1.5	52.43	49.53	42.55	52.89	52.55	47.89	47.55	52.43	49.53	42.55
3	0.0	0.0		gevel			Z01	VL	Bataafseweg (2)	1	1.5	46.95	44.05	37.31	47.49	47.31	42.49	42.31	46.95	44.05	37.31
									Jachthuisweg (3)	1	1.5	51.71	48.59	40.66	51.79	51.71	46.79	46.71	51.71	48.59	40.66
									totaal (0)	1	1.5	56.61	53.87	46.67	57.10	56.67	52.10	51.67	56.61	53.87	46.67
4	0.0	0.0		gevel			Z01	VL	N820 (1)	1	1.5	55.63	52.95	45.71	56.14	55.71	51.14	50.71	55.63	52.95	45.71
									Bataafseweg (2)	1	1.5	48.03	45.13	38.40	48.57	48.40	43.57	43.40	48.03	45.13	38.40
									Jachthuisweg (3)	1	1.5	44.62	41.50	33.57	44.70	44.62	39.70	39.62	44.62	41.50	33.57
5	0.0	0.0		gevel			Z02	VL	totaal (0)	1	1.5	52.08	49.47	42.13	52.60	52.13	47.60	47.13	52.08	49.47	42.13
									N820 (1)	1	1.5	51.65	49.07	41.70	52.17	51.70	47.17	46.70	51.65	49.07	41.70
									Bataafseweg (2)	1	1.5	40.68	37.78	31.04	41.22	41.04	36.22	36.04	40.68	37.78	31.04
6	0.0	0.0		gevel			Z02	VL	Jachthuisweg (3)	1	1.5	35.56	32.44	24.52	35.64	35.56	30.64	30.56	35.56	32.44	24.52
									totaal (0)	1	1.5	55.64	52.96	45.72	56.15	55.72	51.15	50.72	55.64	52.96	45.72
									N820 (1)	1	1.5	54.96	52.33	45.02	55.47	55.02	50.47	50.02	54.96	52.33	45.02
7	0.0	0.0		gevel			Z02	VL	Bataafseweg (2)	1	1.5	46.48	43.59	36.85	47.03	46.85	42.03	41.85	46.48	43.59	36.85
									Jachthuisweg (3)	1	1.5	39.36	36.24	28.32	39.44	39.36	34.44	34.36	39.36	36.24	28.32
									totaal (0)	1	1.5	53.32	50.57	43.38	53.80	53.38	48.80	48.38	53.32	50.57	43.38
8	0.0	0.0		gevel			Z02	VL	N820 (1)	1	1.5	51.89	49.22	41.96	52.40	51.96	47.40	46.96	51.89	49.22	41.96
									Bataafseweg (2)	1	1.5	46.53	43.63	36.90	47.07	46.90	42.07	41.90	46.53	43.63	36.90
									Jachthuisweg (3)	1	1.5	41.82	38.70	30.77	41.90	41.82	36.90	36.82	41.82	38.70	30.77
9	0.0	0.0		gevel			Z03	VL	totaal (0)	1	1.5	45.14	42.06	34.74	45.41	45.14	40.41	40.14	45.14	42.06	34.74
									N820 (1)	1	1.5	41.31	38.26	31.47	41.75	41.47	36.75	36.47	41.31	38.26	31.47
									Bataafseweg (2)	1	1.5	34.03	31.14	24.40	34.58	34.40	29.58	29.40	34.03	31.14	24.40
10	0.0	0.0		gevel			Z03	VL	Jachthuisweg (3)	1	1.5	42.20	39.07	31.15	42.28	42.20	37.28	37.20	42.20	39.07	31.15
									totaal (0)	1	1.5	50.95	48.38	40.98	51.47	50.98	46.47	45.98	50.95	48.38	40.98
									N820 (1)	1	1.5	50.64	48.09	40.68	51.17	50.68	46.17	45.68	50.64	48.09	40.68
11	0.0	0.0		gevel			Z03	VL	Bataafseweg (2)	1	1.5	37.02	34.12	27.38	37.56	37.38	32.56	32.38	37.02	34.12	27.38
									Jachthuisweg (3)	1	1.5	35.75	32.63	24.71	35.83	35.75	30.83	30.75	35.75	32.63	24.71
									totaal (0)	1	1.5	52.37	49.68	42.44	52.87	52.44	47.87	47.44	52.37	49.68	42.44
12	0.0	0.0		gevel			Z03	VL	N820 (1)	1	1.5	51.17	48.56	41.23	51.69	51.23	46.69	46.23	51.17	48.56	41.23
									Bataafseweg (2)	1	1.5	45.08	42.19	35.45	45.63	45.45	40.63	40.45	45.08	42.19	35.45
									Jachthuisweg (3)	1	1.5	39.72	36.60	28.68	39.80	39.72	34.80	34.72	39.72	36.60	28.68
13	0.0	0.0		gevel			Z05	VL	totaal (0)	1	1.5	54.59	51.94	44.67	55.10	54.67	50.10	49.67	54.59	51.94	44.67
									N820 (1)	1	1.5	53.97	51.37	44.03	54.49	54.03	49.49	49.03	53.97	51.37	44.03
									Bataafseweg (2)	1	1.5	45.29	42.39	35.66	45.83	45.66	40.83	40.66	45.29	42.39	35.66
14	0.0	0.0		gevel			Z03	VL	Jachthuisweg (3)	1	1.5	36.01	32.89	24.97	36.09	36.01	31.09	31.01	36.01	32.89	24.97
									totaal (0)	1	1.5	49.26	46.72	39.30	49.79	49.30	44.79	44.30	49.26	46.72	39.30
									N820 (1)	1	1.5	49.07	46.55	39.11	49.61	49.11	44.61	44.11	49.07	46.55	39.11
15	0.0	0.0		gevel			Z03	VL	Bataafseweg (2)	1	1.5	34.57	31.67	24.93	35.11	34.93	30.11	29.93	34.57	31.67	24.93
									Jachthuisweg (3)	1	1.5	28.38	25.27	17.35	28.47	28.38	23.47	23.38	28.38	25.27	17.35
									totaal (0)	1	1.5	46.57	43.79	36.46	47.00	46.57	42.00	41.57	46.57	43.79	36.46
16	0.0	0.0		gevel			Z03	VL	N820 (1)	1	1.5	44.96	42.30	35.04	45.47	45.04	40.47	40.04	44.96	42.30	35.04
									Bataafseweg (2)	1	1.5	36.46	33.56	26.82	37.00	36.82	32.00	31.82	36.46	33.56	26.82
									Jachthuisweg (3)	1	1.5	39.84	36.71	28.79	39.92	39.84	34.92	34.84	39.84	36.71	28.79
17	0.0	0.0		gevel			Z05	VL	totaal (0)	1	1.5	40.48	37.37	30.26	40.79	40.48	35.79	35.48	40.48	37.37	30.26

nr	z1	m1 adres	huisnr type	afw.toets	refl	kenmerk	rhart	groep	sh	wnh	dag	avond	nacht	Lden	Letm	IL: inc. maatregel		VL: excl. optreктоeslag		
																Lden	Letm	dag	avond	nacht
							VL	totaal (0)	1	4.5	42.03	38.79	31.96	42.36	42.03	37.36	37.03	42.03	38.79	31.96
							VL	totaal (0)	1	7.5	42.59	39.34	32.50	42.91	42.59	37.91	37.59	42.59	39.34	32.50
							VL	totaal (0)	1	10.5	43.29	40.04	33.19	43.60	43.29	38.60	38.29	43.29	40.04	33.19
							VL	N820 (1)	1	1.5	38.13	35.02	28.31	38.56	38.31	33.56	33.31	38.13	35.02	28.31
							VL	N820 (1)	1	4.5	40.50	37.20	30.71	40.90	40.71	35.90	35.71	40.50	37.20	30.71
							VL	N820 (1)	1	7.5	40.97	37.65	31.19	41.37	41.19	36.37	36.19	40.97	37.65	31.19
							VL	N820 (1)	1	10.5	41.59	38.25	31.81	41.98	41.81	36.98	36.81	41.59	38.25	31.81
							VL	Bataafseweg (2)	1	1.5	27.49	24.59	17.85	28.03	27.85	23.03	22.85	27.49	24.59	17.85
							VL	Bataafseweg (2)	1	4.5	28.04	25.14	18.40	28.58	28.40	23.58	23.40	28.04	25.14	18.40
							VL	Bataafseweg (2)	1	7.5	28.39	25.48	18.75	28.93	28.75	23.93	23.75	28.39	25.48	18.75
							VL	Bataafseweg (2)	1	10.5	29.14	26.23	19.50	29.68	29.50	24.68	24.50	29.14	26.23	19.50
							VL	Jachthuisweg (3)	1	1.5	36.13	33.01	25.08	36.21	36.13	31.21	31.13	36.13	33.01	25.08
							VL	Jachthuisweg (3)	1	4.5	36.12	32.99	25.06	36.20	36.12	31.20	31.12	36.12	32.99	25.06
							VL	Jachthuisweg (3)	1	7.5	36.95	33.83	25.90	37.03	36.95	32.03	31.95	36.95	33.83	25.90
							VL	Jachthuisweg (3)	1	10.5	37.87	34.75	26.82	37.95	37.87	32.95	32.87	37.87	34.75	26.82
14	0.0	0.0	gevel			Z05	VL	totaal (0)	1	1.5	49.49	46.85	39.55	50.00	49.55	45.00	44.55	49.49	46.85	39.55
							VL	totaal (0)	1	4.5	51.04	48.35	41.11	51.54	51.11	46.54	46.11	51.04	48.35	41.11
							VL	totaal (0)	1	7.5	52.00	49.31	42.07	52.50	52.07	47.50	47.07	52.00	49.31	42.07
							VL	totaal (0)	1	10.5	52.39	49.68	42.46	52.89	52.46	47.89	47.46	52.39	49.68	42.46
							VL	N820 (1)	1	1.5	48.62	46.05	38.67	49.15	48.67	44.15	43.67	48.62	46.05	38.67
							VL	N820 (1)	1	4.5	50.33	47.69	40.40	50.84	50.40	45.84	45.40	50.33	47.69	40.40
							VL	N820 (1)	1	7.5	51.31	48.66	41.38	51.82	51.38	46.82	46.38	51.31	48.66	41.38
							VL	N820 (1)	1	10.5	51.61	48.95	41.69	52.12	51.69	47.12	46.69	51.61	48.95	41.69
							VL	Bataafseweg (2)	1	1.5	41.01	38.11	31.37	41.55	41.37	36.55	36.37	41.01	38.11	31.37
							VL	Bataafseweg (2)	1	4.5	41.73	38.83	32.10	42.27	42.10	37.27	37.10	41.73	38.83	32.10
							VL	Bataafseweg (2)	1	7.5	42.53	39.63	32.89	43.07	42.89	38.07	37.89	42.53	39.63	32.89
							VL	Bataafseweg (2)	1	10.5	43.27	40.37	33.63	43.81	43.63	38.81	38.63	43.27	40.37	33.63
							VL	Jachthuisweg (3)	1	1.5	35.51	32.39	24.47	35.59	35.51	30.59	30.51	35.51	32.39	24.47
							VL	Jachthuisweg (3)	1	4.5	36.09	32.96	25.03	36.17	36.09	31.17	31.09	36.09	32.96	25.03
							VL	Jachthuisweg (3)	1	7.5	37.40	34.27	26.34	37.48	37.40	32.48	32.40	37.40	34.27	26.34
							VL	Jachthuisweg (3)	1	10.5	38.54	35.41	27.48	38.62	38.54	33.62	33.54	38.54	35.41	27.48
15	0.0	0.0	gevel			Z05	VL	totaal (0)	1	1.5	50.35	47.79	40.42	50.88	50.42	45.88	45.42	50.35	47.79	40.42
							VL	totaal (0)	1	4.5	51.32	48.76	41.38	51.85	51.38	46.85	46.38	51.32	48.76	41.38
							VL	totaal (0)	1	7.5	52.13	49.58	42.20	52.67	52.20	47.67	47.20	52.13	49.58	42.20
							VL	totaal (0)	1	10.5	52.48	49.93	42.55	53.02	52.55	48.02	47.55	52.48	49.93	42.55
							VL	N820 (1)	1	1.5	49.83	47.31	39.87	50.37	49.87	45.37	44.87	49.83	47.31	39.87
							VL	N820 (1)	1	4.5	50.88	48.36	40.92	51.42	50.92	46.42	45.92	50.88	48.36	40.92
							VL	N820 (1)	1	7.5	51.71	49.20	41.75	52.25	51.75	47.25	46.75	51.71	49.20	41.75
							VL	N820 (1)	1	10.5	52.02	49.50	42.06	52.56	52.06	47.56	47.06	52.02	49.50	42.06
							VL	Bataafseweg (2)	1	1.5	40.65	37.76	31.02	41.20	41.02	36.20	36.02	40.65	37.76	31.02
							VL	Bataafseweg (2)	1	4.5	40.94	38.04	31.31	41.48	41.31	36.48	36.31	40.94	38.04	31.31
							VL	Bataafseweg (2)	1	7.5	41.55	38.65	31.91	42.09	41.91	37.09	36.91	41.55	38.65	31.91
							VL	Bataafseweg (2)	1	10.5	42.32	39.42	32.68	42.86	42.68	37.86	37.68	42.32	39.42	32.68
							VL	Jachthuisweg (3)	1	1.5	27.85	24.74	16.84	27.94	27.85	22.94	22.85	27.85	24.74	16.84
							VL	Jachthuisweg (3)	1	4.5	28.26	25.15	17.24	28.35	28.26	23.35	23.26	28.26	25.15	17.24
							VL	Jachthuisweg (3)	1	7.5	28.64	25.53	17.62	28.73	28.64	23.73	23.64	28.64	25.53	17.62
							VL	Jachthuisweg (3)	1	10.5	29.46	26.35	18.43	29.55	29.46	24.55	24.46	29.46	26.35	18.43
16	0.0	0.0	gevel			Z05	VL	totaal (0)	1	1.5	46.00	43.47	36.04	46.53	46.04	41.53	41.04	46.00	43.47	36.04
							VL	totaal (0)	1	4.5	46.85	44.32	36.88	47.38	46.88	42.38	41.88	46.85	44.32	36.88
							VL	totaal (0)	1	7.5	47.79	45.26	37.82	48.32	47.82	43.32	42.82	47.79	45.26	37.82
							VL	totaal (0)	1	10.5	48.38	45.84	38.41	48.91	48.41	43.91	43.41	48.38	45.84	38.41
							VL	N820 (1)	1	1.5	45.69	43.18	35.72	46.23	45.72	41.23	40.72	45.69	43.18	35.72

nr	z1	m1	adres	huisnr	type	afw.toets	refl	kenmerk	rhart	groep	sh	wnh	dag	avond	nacht	Lden	Letm	IL: inc. maatregel		VL: inc. aftrek			RL: inc. prognose			VL: excl. optrektoeslag																																			
																		Lden	Letm	Lden	Letm	dag	avond	nacht	Lden	Letm	dag	avond	nacht																																
17	0.0	0.0			gevel			Z06			1	4.5	46.56	44.06	36.60	47.10	46.60	42.10	41.60	46.56	44.06	36.60	VL	N820 (1)																																					
																									47.53	45.02	37.56	48.07	47.56	43.07	42.56	47.53	45.02	37.56	VL	N820 (1)																									
																									48.10	45.58	38.13	48.63	48.13	43.63	43.13	48.10	45.58	38.13	VL	N820 (1)																									
																									33.12	30.22	23.48	33.66	33.48	28.66	28.48	33.12	30.22	23.48	VL	Bataafseweg (2)																									
																									33.60	30.70	23.96	34.14	33.96	29.14	28.96	33.60	30.70	23.96	VL	Bataafseweg (2)																									
																									34.03	31.13	24.39	34.57	34.39	29.57	29.39	34.03	31.13	24.39	VL	Bataafseweg (2)																									
																									34.78	31.88	25.15	35.32	35.15	30.32	30.15	34.78	31.88	25.15	VL	Bataafseweg (2)																									
																									28.76	25.64	17.72	28.84	28.76	23.84	23.76	28.76	25.64	17.72	VL	Jachthuisweg (3)																									
																									29.10	25.98	18.06	29.18	29.10	24.18	24.10	29.10	25.98	18.06	VL	Jachthuisweg (3)																									
																									29.90	26.78	18.85	29.98	29.90	24.98	24.90	29.90	26.78	18.85	VL	Jachthuisweg (3)																									
																									31.31	28.18	20.26	31.39	31.31	26.39	26.31	31.31	28.18	20.26	VL	Jachthuisweg (3)																									
																									40.27	37.00	30.17	40.58	40.27	35.58	35.27	40.27	37.00	30.17	VL	totaal (0)																									
																									41.54	38.22	31.56	41.88	41.56	36.88	36.56	41.54	38.22	31.56	VL	totaal (0)																									
																									41.99	38.68	31.99	42.32	41.99	37.32	36.99	41.99	38.68	31.99	VL	totaal (0)																									
																									42.69	39.42	32.67	43.02	42.69	38.02	37.69	42.69	39.42	32.67	VL	totaal (0)																									
																									38.50	35.14	28.72	38.89	38.72	33.89	33.72	38.50	35.14	28.72	VL	N820 (1)																									
																									40.21	36.80	30.45	40.59	40.45	35.59	35.45	40.21	36.80	30.45	VL	N820 (1)																									
																									40.59	37.18	30.82	40.97	40.82	35.97	35.82	40.59	37.18	30.82	VL	N820 (1)																									
																									41.23	37.88	31.46	41.62	41.46	36.62	36.46	41.23	37.88	31.46	VL	N820 (1)																									
																									27.07	24.17	17.43	27.61	27.43	22.61	22.43	27.07	24.17	17.43	VL	Bataafseweg (2)																									
29.57	26.67	19.93	30.11	29.93	25.11	24.93	29.57	26.67	19.93	VL	Bataafseweg (2)																																																		
29.98	27.08	20.35	30.52	30.35	25.52	25.35	29.98	27.08	20.35	VL	Bataafseweg (2)																																																		
30.46	27.56	20.83	31.00	30.83	26.00	25.83	30.46	27.56	20.83	VL	Bataafseweg (2)																																																		
34.84	31.72	23.80	34.92	34.84	29.92	29.84	34.84	31.72	23.80	VL	Jachthuisweg (3)																																																		
34.53	31.41	23.48	34.61	34.53	29.61	29.53	34.53	31.41	23.48	VL	Jachthuisweg (3)																																																		
35.29	32.16	24.23	35.37	35.29	30.37	30.29	35.29	32.16	24.23	VL	Jachthuisweg (3)																																																		
36.22	33.09	25.16	36.30	36.22	31.30	31.22	36.22	33.09	25.16	VL	Jachthuisweg (3)																																																		
18	0.0	0.0			gevel			Z06			1	1.5	46.73	44.16	36.79	47.26	46.79	42.26	41.79	46.73	44.16	36.79	VL	totaal (0)																																					
																									47.59	45.02	37.65	48.12	47.65	43.12	42.65	47.59	45.02	37.65	VL	totaal (0)																									
																									48.47	45.90	38.53	49.00	48.53	44.00	43.53	48.47	45.90	38.53	VL	totaal (0)																									
																									49.00	46.42	39.06	49.53	49.06	44.53	44.06	49.00	46.42	39.06	VL	totaal (0)																									
																									46.09	43.57	36.13	46.63	46.13	41.63	41.13	46.09	43.57	36.13	VL	N820 (1)																									
																									47.01	44.49	37.05	47.55	47.05	42.55	42.05	47.01	44.49	37.05	VL	N820 (1)																									
																									47.93	45.41	37.97	48.47	47.97	43.47	42.97	47.93	45.41	37.97	VL	N820 (1)																									
																									48.38	45.85	38.42	48.91	48.42	43.91	43.42	48.38	45.85	38.42	VL	N820 (1)																									
																									37.42	34.52	27.78	37.96	37.78	32.96	32.78	37.42	34.52	27.78	VL	Bataafseweg (2)																									
																									37.98	35.08	28.35	38.52	38.35	33.52	33.35	37.98	35.08	28.35	VL	Bataafseweg (2)																									
																									38.51	35.61	28.88	39.05	38.88	34.05	33.88	38.51	35.61	28.88	VL	Bataafseweg (2)																									
																									39.55	36.65	29.91	40.09	39.91	35.09	34.91	39.55	36.65	29.91	VL	Bataafseweg (2)																									
																									29.56	26.44	18.52	29.64	29.56	24.64	24.56	29.56	26.44	18.52	VL	Jachthuisweg (3)																									
																									29.41	26.28	18.36	29.49	29.41	24.49	24.41	29.41	26.28	18.36	VL	Jachthuisweg (3)																									
																									30.38	27.25	19.32	30.46	30.38	25.46	25.38	30.38	27.25	19.32	VL	Jachthuisweg (3)																									
																									31.85	28.72	20.79	31.93	31.85	26.93	26.85	31.85	28.72	20.79	VL	Jachthuisweg (3)																									
																									19	0.0	0.0			gevel			Z06			1	1.5	50.33	47.80	40.39	50.87	50.39	45.87	45.39	50.33	47.80	40.39	VL	totaal (0)												
																																																		51.34	48.81	41.39	51.88	51.39	46.88	46.39	51.34	48.81	41.39	VL	totaal (0)
																																																		52.09	49.56	42.14	52.63	52.14	47.63	47.14	52.09	49.56	42.14	VL	totaal (0)
																																																		52.51	49.98	42.57	53.05	52.57	48.05	47.57	52.51	49.98	42.57	VL	totaal (0)
49.99	47.49	40.02	50.53	50.02	45.53	45.02	49.99	47.49	40.02	VL	N820 (1)																																																		
51.03	48.53	41.07	51.57	51.07	46.57	46.07	51.03	48.53	41.07	VL	N820 (1)																																																		
51.81	49.30	41.84	52.35	51.84	47.35	46.84	51.81	49.30	41.84	VL	N820 (1)																																																		
52.20	49.70	42.24	52.74	52.24	47.74	47.24	52.20	49.70	42.24	VL	N820 (1)																																																		
39.04	36.14	29.41	39.58	39.41	34.58	34.41	39.04	36.14	29.41	VL	Bataafseweg (2)																																																		

nr	z1	m1	adres	huisnr	type	afw.toets	refl	kenmerk	rhart	groep	sh	wnh	dag	avond	nacht	Lden	Letm	IL: inc. maatregel		VL: excl. optreктоeslag															
																		Lden	Letm	Lden	avond	nacht													
20	0.0	0.0			gevel			Z07			1	4.5	39.50	36.60	29.86	40.04	39.86	35.04	34.86	39.50	36.60	29.86													
																							VL Bataafseweg (2)	1	7.5	39.98	37.08	30.34	40.52	40.34	35.52	35.34	39.98	37.08	30.34
																							VL Bataafseweg (2)	1	10.5	40.79	37.89	31.15	41.33	41.15	36.33	36.15	40.79	37.89	31.15
																							VL Jachthuisweg (3)	1	1.5	23.03	19.90	11.99	23.11	23.03	18.11	18.03	23.03	19.90	11.99
																							VL Jachthuisweg (3)	1	4.5	23.55	20.42	12.49	23.63	23.55	18.63	18.55	23.55	20.42	12.49
																							VL Jachthuisweg (3)	1	7.5	24.22	21.09	13.16	24.30	24.22	19.30	19.22	24.22	21.09	13.16
																							VL Jachthuisweg (3)	1	10.5	25.59	22.46	14.53	25.67	25.59	20.67	20.59	25.59	22.46	14.53
																							VL totaal (0)	1	1.5	49.96	47.43	40.02	50.50	50.02	45.50	45.02	49.96	47.43	40.02
																							VL totaal (0)	1	4.5	50.88	48.36	40.94	51.42	50.94	46.42	45.94	50.88	48.36	40.94
																							VL totaal (0)	1	7.5	51.63	49.10	41.68	52.17	51.68	47.17	46.68	51.63	49.10	41.68
																							VL totaal (0)	1	10.5	52.08	49.55	42.14	52.62	52.14	47.62	47.14	52.08	49.55	42.14
																							VL N820 (1)	1	1.5	49.65	47.15	39.68	50.19	49.68	45.19	44.68	49.65	47.15	39.68
																							VL N820 (1)	1	4.5	50.60	48.09	40.63	51.14	50.63	46.14	45.63	50.60	48.09	40.63
																							VL N820 (1)	1	7.5	51.35	48.85	41.39	51.89	51.39	46.89	46.39	51.35	48.85	41.39
																							VL N820 (1)	1	10.5	51.78	49.27	41.81	52.32	51.81	47.32	46.81	51.78	49.27	41.81
																							VL Bataafseweg (2)	1	1.5	38.29	35.39	28.66	38.83	38.66	33.83	33.66	38.29	35.39	28.66
																							VL Bataafseweg (2)	1	4.5	38.82	35.92	29.18	39.36	39.18	34.36	34.18	38.82	35.92	29.18
																							VL Bataafseweg (2)	1	7.5	39.33	36.43	29.70	39.87	39.70	34.87	34.70	39.33	36.43	29.70
																							VL Bataafseweg (2)	1	10.5	40.22	37.32	30.59	40.76	40.59	35.76	35.59	40.22	37.32	30.59
																							VL Jachthuisweg (3)	1	1.5	21.24	18.12	10.20	21.32	21.24	16.32	16.24	21.24	18.12	10.20
VL Jachthuisweg (3)	1	4.5	23.14	20.01	12.09	23.22	23.14	18.22	18.14	23.14	20.01	12.09																							
VL Jachthuisweg (3)	1	7.5	24.76	21.63	13.71	24.84	24.76	19.84	19.76	24.76	21.63	13.71																							
VL Jachthuisweg (3)	1	10.5	26.72	23.60	15.67	26.80	26.72	21.80	21.72	26.72	23.60	15.67																							
VL totaal (0)	1	1.5	45.29	42.76	35.33	45.82	45.33	40.82	40.33	45.29	42.76	35.33																							
VL totaal (0)	1	4.5	46.27	43.75	36.31	46.81	46.31	41.81	41.31	46.27	43.75	36.31																							
VL totaal (0)	1	7.5	47.08	44.56	37.12	47.62	47.12	42.62	42.12	47.08	44.56	37.12																							
VL totaal (0)	1	10.5	47.73	45.20	37.77	48.26	47.77	43.26	42.77	47.73	45.20	37.77																							
VL N820 (1)	1	1.5	45.04	42.54	35.08	45.58	45.08	40.58	40.08	45.04	42.54	35.08																							
VL N820 (1)	1	4.5	46.06	43.56	36.09	46.60	46.09	41.60	41.09	46.06	43.56	36.09																							
VL N820 (1)	1	7.5	46.89	44.39	36.92	47.43	46.92	42.43	41.92	46.89	44.39	36.92																							
VL N820 (1)	1	10.5	47.51	44.99	37.55	48.05	47.55	43.05	42.55	47.51	44.99	37.55																							
VL Bataafseweg (2)	1	1.5	32.09	29.19	22.46	32.63	32.46	27.63	27.46	32.09	29.19	22.46																							
VL Bataafseweg (2)	1	4.5	32.46	29.56	22.82	33.00	32.82	28.00	27.82	32.46	29.56	22.82																							
VL Bataafseweg (2)	1	7.5	32.76	29.86	23.12	33.30	33.12	28.30	28.12	32.76	29.86	23.12																							
VL Bataafseweg (2)	1	10.5	33.67	30.77	24.03	34.21	34.03	29.21	29.03	33.67	30.77	24.03																							
VL Jachthuisweg (3)	1	1.5	23.64	20.51	12.60	23.72	23.64	18.72	18.64	23.64	20.51	12.60																							
VL Jachthuisweg (3)	1	4.5	24.15	21.02	13.10	24.23	24.15	19.23	19.15	24.15	21.02	13.10																							
VL Jachthuisweg (3)	1	7.5	25.48	22.35	14.42	25.56	25.48	20.56	20.48	25.48	22.35	14.42																							
VL Jachthuisweg (3)	1	10.5	28.05	24.92	16.99	28.13	28.05	23.13	23.05	28.05	24.92	16.99																							
VL totaal (0)	1	1.5	39.49	36.16	29.43	39.80	39.49	34.80	34.49	39.49	36.16	29.43																							
VL totaal (0)	1	4.5	40.85	37.46	30.89	41.18	40.89	36.18	35.89	40.85	37.46	30.89																							
VL totaal (0)	1	7.5	41.31	37.93	31.33	41.63	41.33	36.63	36.33	41.31	37.93	31.33																							
VL totaal (0)	1	10.5	41.86	38.50	31.86	42.18	41.86	37.18	36.86	41.86	38.50	31.86																							
VL N820 (1)	1	1.5	37.79	34.35	28.04	38.17	38.04	33.17	33.04	37.79	34.35	28.04																							
VL N820 (1)	1	4.5	39.67	36.18	29.93	40.04	39.93	35.04	34.93	39.67	36.18	29.93																							
VL N820 (1)	1	7.5	40.06	36.58	30.32	40.44	40.32	35.44	35.32	40.06	36.58	30.32																							
VL N820 (1)	1	10.5	40.55	37.09	30.80	40.93	40.80	35.93	35.80	40.55	37.09	30.80																							
VL Bataafseweg (2)	1	1.5	26.80	23.90	17.16	27.34	27.16	22.34	22.16	26.80	23.90	17.16																							
VL Bataafseweg (2)	1	4.5	27.41	24.51	17.78	27.95	27.78	22.95	22.78	27.41	24.51	17.78																							
VL Bataafseweg (2)	1	7.5	27.72	24.82	18.08	28.26	28.08	23.26	23.08	27.72	24.82	18.08																							
VL Bataafseweg (2)	1	10.5	28.29	25.38	18.65	28.83	28.65	23.83	23.65	28.29	25.38	18.65																							
VL Jachthuisweg (3)	1	1.5	33.78	30.66	22.74	33.86	33.78	28.86	28.78	33.78	30.66	22.74																							

nr	z1	m1	adres	huisnr	type	afw.toets	refl	kenmerk	rhart	groep	sh	wnh	dag	avond	nacht	Lden	Letm	IL: inc. maatregel		VL: inc. aftrek			RL: inc. prognose			VL: excl. optreктоeslag																							
																		Lden	Letm	Lden	Letm	dag	avond	nacht	Lden	Letm	dag	avond	nacht																				
23	0.0	0.0			gevel			Z08			1	4.5	33.68	30.55	22.62	33.76	33.68	28.76	28.68	33.68	30.55	22.62	33.76	33.68																									
																									VL	Jachthuisweg (3)	1	7.5	34.46	31.34	23.41	34.54	34.46	29.54	29.46	34.46	31.34	23.41											
																									VL	Jachthuisweg (3)	1	10.5	35.21	32.08	24.16	35.29	35.21	30.29	30.21	35.21	32.08	24.16											
																									VL	totaal (0)	1	1.5	38.68	35.33	28.52	38.95	38.68	33.95	33.68	38.68	35.33	28.52											
																									VL	totaal (0)	1	4.5	40.14	36.73	30.11	40.44	40.14	35.44	35.14	40.14	36.73	30.11											
																									VL	totaal (0)	1	7.5	40.71	37.32	30.65	41.00	40.71	36.00	35.71	40.71	37.32	30.65											
																									VL	totaal (0)	1	10.5	41.31	37.96	31.24	41.61	41.31	36.61	36.31	41.31	37.96	31.24											
																									VL	N820 (1)	1	1.5	36.56	33.05	26.82	36.93	36.82	31.93	31.82	36.56	33.05	26.82											
																									VL	N820 (1)	1	4.5	38.76	35.23	29.02	39.13	39.02	34.13	34.02	38.76	35.23	29.02											
																									VL	N820 (1)	1	7.5	39.19	35.68	29.45	39.56	39.45	34.56	34.45	39.19	35.68	29.45											
																									VL	N820 (1)	1	10.5	39.74	36.27	29.99	40.11	39.99	35.11	34.99	39.74	36.27	29.99											
																									VL	Bataafseweg (2)	1	1.5	22.52	19.62	12.88	23.06	22.88	18.06	17.88	22.52	19.62	12.88											
																									VL	Bataafseweg (2)	1	4.5	23.75	20.85	14.12	24.29	24.12	19.29	19.12	23.75	20.85	14.12											
																									VL	Bataafseweg (2)	1	7.5	25.00	22.10	15.36	25.54	25.36	20.54	20.36	25.00	22.10	15.36											
																									VL	Bataafseweg (2)	1	10.5	25.84	22.93	16.20	26.38	26.20	21.38	21.20	25.84	22.93	16.20											
																									VL	Jachthuisweg (3)	1	1.5	34.27	31.15	23.22	34.35	34.27	29.35	29.27	34.27	31.15	23.22											
																									24	0.0	0.0			gevel			Z08			1	4.5	34.10	30.98	23.05	34.18	34.10	29.18	29.10	34.10	30.98	23.05	34.18	34.10
VL	Jachthuisweg (3)	1	10.5	35.72	32.60	24.67	35.80	35.72	30.80	30.72	35.72	32.60	24.67																																				
VL	totaal (0)	1	1.5	45.38	42.85	35.40	45.91	45.40	40.91	40.40	45.38	42.85	35.40																																				
VL	totaal (0)	1	4.5	46.25	43.71	36.27	46.78	46.27	41.78	41.27	46.25	43.71	36.27																																				
VL	totaal (0)	1	7.5	47.13	44.60	37.16	47.66	47.16	42.66	42.16	47.13	44.60	37.16																																				
VL	totaal (0)	1	10.5	47.73	45.18	37.76	48.26	47.76	43.26	42.76	47.73	45.18	37.76																																				
VL	N820 (1)	1	1.5	45.27	42.75	35.31	45.81	45.31	40.81	40.31	45.27	42.75	35.31																																				
VL	N820 (1)	1	4.5	46.14	43.62	36.18	46.68	46.18	41.68	41.18	46.14	43.62	36.18																																				
VL	N820 (1)	1	7.5	47.01	44.49	37.05	47.55	47.05	42.55	42.05	47.01	44.49	37.05																																				
VL	N820 (1)	1	10.5	47.53	45.00	37.57	48.06	47.57	43.06	42.57	47.53	45.00	37.57																																				
VL	Bataafseweg (2)	1	1.5	23.75	20.84	14.11	24.29	24.11	19.29	19.11	23.75	20.84	14.11																																				
VL	Bataafseweg (2)	1	4.5	25.71	22.80	16.07	26.25	26.07	21.25	21.07	25.71	22.80	16.07																																				
VL	Bataafseweg (2)	1	7.5	27.70	24.79	18.06	28.24	28.06	23.24	23.06	27.70	24.79	18.06																																				
VL	Bataafseweg (2)	1	10.5	31.83	28.93	22.19	32.37	32.19	27.37	27.19	31.83	28.93	22.19																																				
VL	Jachthuisweg (3)	1	1.5	27.90	24.78	16.86	27.98	27.90	22.98	22.90	27.90	24.78	16.86																																				
VL	Jachthuisweg (3)	1	4.5	28.16	25.03	17.11	28.24	28.16	23.24	23.16	28.16	25.03	17.11																																				
VL	Jachthuisweg (3)	1	7.5	29.08	25.95	18.02	29.16	29.08	24.16	24.08	29.08	25.95	18.02																																				
25	0.0	0.0			gevel			Z08			1	10.5	30.66	27.52	19.59	30.73	30.66	25.73	25.66	30.66	27.52	19.59	30.73	30.66																									
																									VL	totaal (0)	1	1.5	49.59	47.06	39.64	50.13	49.64	45.13	44.64	49.59	47.06	39.64											
																									VL	totaal (0)	1	4.5	50.41	47.89	40.46	50.95	50.46	45.95	45.46	50.41	47.89	40.46											
																									VL	totaal (0)	1	7.5	51.15	48.63	41.20	51.69	51.20	46.69	46.20	51.15	48.63	41.20											
																									VL	totaal (0)	1	10.5	51.72	49.19	41.77	52.26	51.77	47.26	46.77	51.72	49.19	41.77											
																									VL	N820 (1)	1	1.5	49.30	46.80	39.34	49.84	49.34	44.84	44.34	49.30	46.80	39.34											
																									VL	N820 (1)	1	4.5	50.15	47.65	40.18	50.69	50.18	45.69	45.18	50.15	47.65	40.18											
																									VL	N820 (1)	1	7.5	50.90	48.40	40.93	51.44	50.93	46.44	45.93	50.90	48.40	40.93											
																									VL	N820 (1)	1	10.5	51.44	48.94	41.48	51.98	51.48	46.98	46.48	51.44	48.94	41.48											
																									VL	Bataafseweg (2)	1	1.5	37.43	34.53	27.79	37.97	37.79	32.97	32.79	37.43	34.53	27.79											
																									VL	Bataafseweg (2)	1	4.5	37.97	35.08	28.34	38.52	38.34	33.52	33.34	37.97	35.08	28.34											
																									VL	Bataafseweg (2)	1	7.5	38.42	35.52	28.78	38.96	38.78	33.96	33.78	38.42	35.52	28.78											
																									VL	Bataafseweg (2)	1	10.5	39.32	36.42	29.68	39.86	39.68	34.86	34.68	39.32	36.42	29.68											
																									VL	Jachthuisweg (3)	1	1.5	23.73	20.61	12.69	23.81	23.73	18.81	18.73	23.73	20.61	12.69											
																									VL	Jachthuisweg (3)	1	4.5	24.54	21.41	13.49	24.62	24.54	19.62	19.54	24.54	21.41	13.49											
																									VL	Jachthuisweg (3)	1	7.5	25.91	22.78	14.85	25.99	25.91	20.99	20.91	25.91	22.78	14.85											
																									VL	Jachthuisweg (3)	1	10.5	27.77	24.64	16.71	27.85	27.77	22.85	22.77	27.77	24.64	16.71											
																									26	0.0	0.0			gevel			Z09			1	1.5	49.68	47.15	39.73	50.22	49.73	45.22	44.73	49.68	47.15	39.73	50.22	49.73
VL	totaal (0)																																																

nr	z1	m1 adres	huisnr type	afw.toets	refl	kenmerk	rhart groep	sh	wnh	dag	avond	nacht	Lden	Letm	IL: inc. maatregel		VL: excl. optrektoeslag		
															Lden	Letm	dag	avond	nacht
							VL totaal (0)	1	4.5	50.46	47.94	40.51	51.00	50.51	46.00	45.51	50.46	47.94	40.51
							VL totaal (0)	1	7.5	51.23	48.71	41.28	51.77	51.28	46.77	46.28	51.23	48.71	41.28
							VL totaal (0)	1	10.5	51.76	49.23	41.80	52.29	51.80	47.29	46.80	51.76	49.23	41.80
							VL N820 (1)	1	1.5	49.44	46.93	39.48	49.98	49.48	44.98	44.48	49.44	46.93	39.48
							VL N820 (1)	1	4.5	50.24	47.73	40.27	50.78	50.27	45.78	45.27	50.24	47.73	40.27
							VL N820 (1)	1	7.5	51.02	48.52	41.06	51.56	51.06	46.56	46.06	51.02	48.52	41.06
							VL N820 (1)	1	10.5	51.52	49.01	41.55	52.06	51.55	47.06	46.55	51.52	49.01	41.55
							VL Bataafseweg (2)	1	1.5	36.87	33.97	27.24	37.41	37.24	32.41	32.24	36.87	33.97	27.24
							VL Bataafseweg (2)	1	4.5	37.40	34.50	27.76	37.94	37.76	32.94	32.76	37.40	34.50	27.76
							VL Bataafseweg (2)	1	7.5	37.79	34.89	28.15	38.33	38.15	33.33	33.15	37.79	34.89	28.15
							VL Bataafseweg (2)	1	10.5	38.77	35.87	29.14	39.31	39.14	34.31	34.14	38.77	35.87	29.14
							VL Jachthuisweg (3)	1	1.5	21.09	17.96	10.05	21.17	21.09	16.17	16.09	21.09	17.96	10.05
							VL Jachthuisweg (3)	1	4.5	22.36	19.23	11.31	22.44	22.36	17.44	17.36	22.36	19.23	11.31
							VL Jachthuisweg (3)	1	7.5	24.75	21.62	13.69	24.83	24.75	19.83	19.75	24.75	21.62	13.69
							VL Jachthuisweg (3)	1	10.5	26.94	23.82	15.89	27.02	26.94	22.02	21.94	26.94	23.82	15.89
27	0.0	0.0		gevel		Z09	VL totaal (0)	1	1.5	45.70	43.19	35.73	46.24	45.73	41.24	40.73	45.70	43.19	35.73
							VL totaal (0)	1	4.5	46.39	43.89	36.42	46.93	46.42	41.93	41.42	46.39	43.89	36.42
							VL totaal (0)	1	7.5	47.34	44.83	37.37	47.88	47.37	42.88	42.37	47.34	44.83	37.37
							VL totaal (0)	1	10.5	48.04	45.52	38.07	48.57	48.07	43.57	43.07	48.04	45.52	38.07
							VL N820 (1)	1	1.5	45.62	43.12	35.66	46.16	45.66	41.16	40.66	45.62	43.12	35.66
							VL N820 (1)	1	4.5	46.32	43.82	36.35	46.86	46.35	41.86	41.35	46.32	43.82	36.35
							VL N820 (1)	1	7.5	47.27	44.76	37.30	47.81	47.30	42.81	42.30	47.27	44.76	37.30
							VL N820 (1)	1	10.5	47.94	45.43	37.98	48.48	47.98	43.48	42.98	47.94	45.43	37.98
							VL Bataafseweg (2)	1	1.5	25.54	22.64	15.90	26.08	25.90	21.08	20.90	25.54	22.64	15.90
							VL Bataafseweg (2)	1	4.5	26.18	23.28	16.54	26.72	26.54	21.72	21.54	26.18	23.28	16.54
							VL Bataafseweg (2)	1	7.5	26.73	23.83	17.09	27.27	27.09	22.27	22.09	26.73	23.83	17.09
							VL Bataafseweg (2)	1	10.5	28.81	25.91	19.18	29.35	29.18	24.35	24.18	28.81	25.91	19.18
							VL Jachthuisweg (3)	1	1.5	24.52	21.40	13.49	24.61	24.52	19.61	19.52	24.52	21.40	13.49
							VL Jachthuisweg (3)	1	4.5	25.07	21.94	14.02	25.15	25.07	20.15	20.07	25.07	21.94	14.02
							VL Jachthuisweg (3)	1	7.5	25.94	22.81	14.89	26.02	25.94	21.02	20.94	25.94	22.81	14.89
							VL Jachthuisweg (3)	1	10.5	28.32	25.20	17.28	28.40	28.32	23.40	23.32	28.32	25.20	17.28
28	0.0	0.0		gevel		Z09	VL totaal (0)	1	1.5	40.11	37.00	30.02	40.46	40.11	35.46	35.11	40.11	37.00	30.02
							VL totaal (0)	1	4.5	41.02	37.83	30.99	41.37	41.02	36.37	36.02	41.02	37.83	30.99
							VL totaal (0)	1	7.5	41.65	38.50	31.61	42.01	41.65	37.01	36.65	41.65	38.50	31.61
							VL totaal (0)	1	10.5	42.30	39.18	32.24	42.66	42.30	37.66	37.30	42.30	39.18	32.24
							VL N820 (1)	1	1.5	38.75	35.64	28.93	39.18	38.93	34.18	33.93	38.75	35.64	28.93
							VL N820 (1)	1	4.5	39.94	36.73	30.14	40.36	40.14	35.36	35.14	39.94	36.73	30.14
							VL N820 (1)	1	7.5	40.53	37.36	30.72	40.95	40.72	35.95	35.72	40.53	37.36	30.72
							VL N820 (1)	1	10.5	41.10	37.98	31.28	41.53	41.28	36.53	36.28	41.10	37.98	31.28
							VL Bataafseweg (2)	1	1.5	22.44	19.54	12.80	22.98	22.80	17.98	17.80	22.44	19.54	12.80
							VL Bataafseweg (2)	1	4.5	23.01	20.10	13.37	23.55	23.37	18.55	18.37	23.01	20.10	13.37
							VL Bataafseweg (2)	1	7.5	24.34	21.44	14.70	24.88	24.70	19.88	19.70	24.34	21.44	14.70
							VL Bataafseweg (2)	1	10.5	25.29	22.39	15.65	25.83	25.65	20.83	20.65	25.29	22.39	15.65
							VL Jachthuisweg (3)	1	1.5	34.13	31.01	23.09	34.21	34.13	29.21	29.13	34.13	31.01	23.09
							VL Jachthuisweg (3)	1	4.5	34.09	30.97	23.04	34.17	34.09	29.17	29.09	34.09	30.97	23.04
							VL Jachthuisweg (3)	1	7.5	34.86	31.73	23.81	34.94	34.86	29.94	29.86	34.86	31.73	23.81
							VL Jachthuisweg (3)	1	10.5	35.75	32.62	24.70	35.83	35.75	30.83	30.75	35.75	32.62	24.70
29	0.0	0.0		gevel		Z10	VL totaal (0)	1	1.5	38.52	35.18	28.46	38.83	38.52	33.83	33.52	38.52	35.18	28.46
							VL totaal (0)	1	4.5	39.75	36.36	29.77	40.07	39.77	35.07	34.77	39.75	36.36	29.77
							VL totaal (0)	1	7.5	40.28	36.91	30.27	40.59	40.28	35.59	35.28	40.28	36.91	30.27
							VL totaal (0)	1	10.5	40.80	37.47	30.78	41.12	40.80	36.12	35.80	40.80	37.47	30.78
							VL N820 (1)	1	1.5	37.02	33.58	27.28	37.40	37.28	32.40	32.28	37.02	33.58	27.28

nr	z1	m1	adres	huisnr	type	afw.toets	refl	kenmerk	rhart	groep	sh	wnh	dag	avond	nacht	Lden	Letm	IL: inc. maatregel		VL: excl. optreктоeslag																																							
																		Lden	Letm	Lden	Letm	dag	avond	nacht																																			
30	0.0	0.0			gevel			Z10																																																			
																							VL	N820 (1)	1	4.5	38.63	35.15	28.88	39.00	38.88	34.00	33.88	38.63	35.15	28.88																							
																							VL	N820 (1)	1	7.5	39.08	35.62	29.33	39.46	39.33	34.46	34.33	39.08	35.62	29.33																							
																							VL	N820 (1)	1	10.5	39.51	36.10	29.75	39.89	39.75	34.89	34.75	39.51	36.10	29.75																							
																							VL	Bataafseweg (2)	1	1.5	21.65	18.75	12.01	22.19	22.01	17.19	17.01	21.65	18.75	12.01																							
																							VL	Bataafseweg (2)	1	4.5	22.45	19.54	12.81	22.99	22.81	17.99	17.81	22.45	19.54	12.81																							
																							VL	Bataafseweg (2)	1	7.5	23.50	20.59	13.86	24.04	23.86	19.04	18.86	23.50	20.59	13.86																							
																							VL	Bataafseweg (2)	1	10.5	24.92	22.02	15.28	25.46	25.28	20.46	20.28	24.92	22.02	15.28																							
																							VL	Jachthuisweg (3)	1	1.5	32.85	29.73	21.81	32.93	32.85	27.93	27.85	32.85	29.73	21.81																							
																							VL	Jachthuisweg (3)	1	4.5	32.97	29.84	21.91	33.05	32.97	28.05	27.97	32.97	29.84	21.91																							
																							VL	Jachthuisweg (3)	1	7.5	33.72	30.59	22.66	33.80	33.72	28.80	28.72	33.72	30.59	22.66																							
																							VL	Jachthuisweg (3)	1	10.5	34.42	31.29	23.36	34.50	34.42	29.50	29.42	34.42	31.29	23.36																							
																							VL	totaal (0)	1	1.5	45.35	42.84	35.38	45.89	45.38	40.89	40.38	45.35	42.84	35.38																							
																							VL	totaal (0)	1	4.5	45.99	43.47	36.01	46.52	46.01	41.52	41.01	45.99	43.47	36.01																							
																							VL	totaal (0)	1	7.5	46.94	44.42	36.97	47.47	46.97	42.47	41.97	46.94	44.42	36.97																							
																							VL	totaal (0)	1	10.5	47.66	45.12	37.69	48.19	47.69	43.19	42.69	47.66	45.12	37.69																							
																							VL	N820 (1)	1	1.5	45.29	42.78	35.32	45.83	45.32	40.83	40.32	45.29	42.78	35.32																							
																							VL	N820 (1)	1	4.5	45.91	43.40	35.95	46.45	45.95	41.45	40.95	45.91	43.40	35.95																							
																							VL	N820 (1)	1	7.5	46.86	44.35	36.89	47.40	46.89	42.40	41.89	46.86	44.35	36.89																							
																							VL	N820 (1)	1	10.5	47.52	45.00	37.56	48.06	47.56	43.06	42.56	47.52	45.00	37.56																							
																							VL	Bataafseweg (2)	1	1.5	22.92	20.01	13.28	23.46	23.28	18.46	18.28	22.92	20.01	13.28																							
																							VL	Bataafseweg (2)	1	4.5	24.83	21.93	15.19	25.37	25.19	20.37	20.19	24.83	21.93	15.19																							
																							VL	Bataafseweg (2)	1	7.5	26.69	23.78	17.05	27.23	27.05	22.23	22.05	26.69	23.78	17.05																							
																							VL	Bataafseweg (2)	1	10.5	30.00	27.09	20.36	30.54	30.36	25.54	25.36	30.00	27.09	20.36																							
VL	Jachthuisweg (3)	1	1.5	25.31	22.19	14.27	25.39	25.31	20.39	20.31	25.31	22.19	14.27																																														
VL	Jachthuisweg (3)	1	4.5	25.77	22.65	14.72	25.85	25.77	20.85	20.77	25.77	22.65	14.72																																														
VL	Jachthuisweg (3)	1	7.5	26.91	23.78	15.85	26.99	26.91	21.99	21.91	26.91	23.78	15.85																																														
VL	Jachthuisweg (3)	1	10.5	28.92	25.79	17.86	29.00	28.92	24.00	23.92	28.92	25.79	17.86																																														
31	0.0	0.0			gevel			Z10																																																			
																							VL	totaal (0)	1	1.5	49.82	47.30	39.86	50.36	49.86	45.36	44.86	49.82	47.30	39.86																							
																							VL	totaal (0)	1	4.5	50.55	48.03	40.59	51.09	50.59	46.09	45.59	50.55	48.03	40.59																							
																							VL	totaal (0)	1	7.5	51.34	48.82	41.38	51.88	51.38	46.88	46.38	51.34	48.82	41.38																							
																							VL	totaal (0)	1	10.5	51.84	49.32	41.88	52.38	51.88	47.38	46.88	51.84	49.32	41.88																							
																							VL	N820 (1)	1	1.5	49.66	47.16	39.70	50.20	49.70	45.20	44.70	49.66	47.16	39.70																							
																							VL	N820 (1)	1	4.5	50.40	47.89	40.43	50.94	50.43	45.94	45.43	50.40	47.89	40.43																							
																							VL	N820 (1)	1	7.5	51.20	48.69	41.23	51.74	51.23	46.74	46.23	51.20	48.69	41.23																							
																							VL	N820 (1)	1	10.5	51.68	49.17	41.71	52.22	51.71	47.22	46.71	51.68	49.17	41.71																							
																							VL	Bataafseweg (2)	1	1.5	34.90	32.00	25.26	35.44	35.26	30.44	30.26	34.90	32.00	25.26																							
																							VL	Bataafseweg (2)	1	4.5	35.42	32.52	25.79	35.96	35.79	30.96	30.79	35.42	32.52	25.79																							
																							VL	Bataafseweg (2)	1	7.5	35.88	32.98	26.24	36.42	36.24	31.42	31.24	35.88	32.98	26.24																							
																							VL	Bataafseweg (2)	1	10.5	37.06	34.16	27.43	37.60	37.43	32.60	32.43	37.06	34.16	27.43																							
																							VL	Jachthuisweg (3)	1	1.5	25.29	22.17	14.25	25.37	25.29	20.37	20.29	25.29	22.17	14.25																							
																							VL	Jachthuisweg (3)	1	4.5	25.72	22.59	14.67	25.80	25.72	20.80	20.72	25.72	22.59	14.67																							
																							VL	Jachthuisweg (3)	1	7.5	26.21	23.08	15.15	26.29	26.21	21.29	21.21	26.21	23.08	15.15																							
																							VL	Jachthuisweg (3)	1	10.5	27.38	24.25	16.32	27.46	27.38	22.46	22.38	27.38	24.25	16.32																							
																							32	0.0	0.0			gevel			Z11																												
																																														VL	totaal (0)	1	1.5	50.40	47.88	40.45	50.94	50.45	45.94	45.45	50.40	47.88	40.45
																																														VL	totaal (0)	1	4.5	51.24	48.72	41.29	51.78	51.29	46.78	46.29	51.24	48.72	41.29
																																														VL	totaal (0)	1	7.5	52.09	49.57	42.13	52.63	52.13	47.63	47.13	52.09	49.57	42.13
																																														VL	totaal (0)	1	10.5	52.53	50.01	42.57	53.07	52.57	48.07	47.57	52.53	50.01	42.57
																																														VL	N820 (1)	1	1.5	50.26	47.75	40.30	50.80	50.30	45.80	45.30	50.26	47.75	40.30
																																														VL	N820 (1)	1	4.5	51.11	48.60	41.14	51.65	51.14	46.65	46.14	51.11	48.60	41.14
VL	N820 (1)	1	7.5	51.97	49.46	42.00	52.51	52.00	47.51	47.00	51.97	49.46	42.00																																														
VL	N820 (1)	1	10.5	52.39	49.88	42.42	52.93	52.42	47.93	47.42	52.39	49.88	42.42																																														
VL	Bataafseweg (2)	1	1.5	35.19	32.29	25.56	35.73	35.56	30.73	30.56	35.19	32.29	25.56																																														

nr	z1	m1	adres	huisnr	type	afw.toets	refl	kenmerk	rhart	groep	sh	wnh	dag	avond	nacht	Lden	Letm	IL: inc. maatregel			VL: inc. aftrek			RL: inc. prognose			VL: excl. optreктоeslag						
																		Lden	Letm		Lden	Letm		Lden	Letm		Lden	Letm		Lden	Letm		
33	0.0	0.0			gevel			Z11		VL	Bataafseweg (2)	1	4.5	35.73	32.83	26.10	36.27	36.10	31.27	31.10	35.73	32.83	26.10										
										VL	Bataafseweg (2)	1	7.5	36.13	33.23	26.50	36.67	36.50	31.67	31.50	36.13	33.23	26.50										
										VL	Bataafseweg (2)	1	10.5	37.20	34.30	27.57	37.74	37.57	32.74	32.57	37.20	34.30	27.57										
										VL	Jachthuisweg (3)	1	1.5	24.38	21.25	13.34	24.46	24.38	19.46	19.38	24.38	21.25	13.34										
										VL	Jachthuisweg (3)	1	4.5	24.94	21.81	13.89	25.02	24.94	20.02	19.94	24.94	21.81	13.89										
										VL	Jachthuisweg (3)	1	7.5	25.77	22.64	14.72	25.85	25.77	20.85	20.77	25.77	22.64	14.72										
										VL	Jachthuisweg (3)	1	10.5	27.15	24.03	16.10	27.23	27.15	22.23	22.15	27.15	24.03	16.10										
										VL	totaal (0)	1	1.5	37.91	34.63	27.79	38.21	37.91	33.21	32.91	37.91	34.63	27.79										
										VL	totaal (0)	1	4.5	39.24	35.90	29.21	39.56	39.24	34.56	34.24	39.24	35.90	29.21										
										VL	totaal (0)	1	7.5	39.81	36.50	29.78	40.13	39.81	35.13	34.81	39.81	36.50	29.78										
										VL	totaal (0)	1	10.5	40.43	37.16	30.37	40.75	40.43	35.75	35.43	40.43	37.16	30.37										
										VL	N820 (1)	1	1.5	36.00	32.62	26.23	36.39	36.23	31.39	31.23	36.00	32.62	26.23										
										VL	N820 (1)	1	4.5	37.83	34.40	28.08	38.21	38.08	33.21	33.08	37.83	34.40	28.08										
										VL	N820 (1)	1	7.5	38.37	34.97	28.61	38.76	38.61	33.76	33.61	38.37	34.97	28.61										
										VL	N820 (1)	1	10.5	38.92	35.58	29.14	39.31	39.14	34.31	34.14	38.92	35.58	29.14										
										34	0.0	0.0			gevel			Z12		VL	Bataafseweg (2)	1	1.5	24.67	21.77	15.04	25.21	25.04	20.21	20.04	24.67	21.77	15.04
																				VL	Bataafseweg (2)	1	4.5	25.21	22.30	15.57	25.75	25.57	20.75	20.57	25.21	22.30	15.57
VL	Bataafseweg (2)	1	7.5	25.96	23.06	16.33	26.50	26.33	21.50											21.33	25.96	23.06	16.33										
VL	Bataafseweg (2)	1	10.5	26.87	23.97	17.24	27.41	27.24	22.41											22.24	26.87	23.97	17.24										
VL	Jachthuisweg (3)	1	1.5	32.80	29.68	21.75	32.88	32.80	27.88											27.80	32.80	29.68	21.75										
VL	Jachthuisweg (3)	1	4.5	32.98	29.85	21.92	33.06	32.98	28.06											27.98	32.98	29.85	21.92										
VL	Jachthuisweg (3)	1	7.5	33.65	30.52	22.59	33.73	33.65	28.73											28.65	33.65	30.52	22.59										
VL	Jachthuisweg (3)	1	10.5	34.39	31.27	23.34	34.47	34.39	29.47											29.39	34.39	31.27	23.34										
VL	totaal (0)	1	1.5	38.22	35.19	28.15	38.60	38.22	33.60											33.22	38.22	35.19	28.15										
VL	totaal (0)	1	4.5	39.38	36.20	29.37	39.74	39.38	34.74											34.38	39.38	36.20	29.37										
VL	totaal (0)	1	7.5	40.04	36.89	30.04	40.41	40.04	35.41											35.04	40.04	36.89	30.04										
VL	totaal (0)	1	10.5	40.73	37.62	30.71	41.10	40.73	36.10											35.73	40.73	37.62	30.71										
VL	N820 (1)	1	1.5	36.89	33.87	27.04	37.34	37.04	32.34											32.04	36.89	33.87	27.04										
VL	N820 (1)	1	4.5	38.30	35.10	28.50	38.72	38.50	33.72											33.50	38.30	35.10	28.50										
VL	N820 (1)	1	7.5	38.96	35.79	29.15	39.38	39.15	34.38											34.15	38.96	35.79	29.15										
VL	N820 (1)	1	10.5	39.62	36.51	29.80	40.05	39.80	35.05											34.80	39.62	36.51	29.80										
35	0.0	0.0			gevel			Z12												VL	Bataafseweg (2)	1	1.5	24.58	21.68	14.94	25.12	24.94	20.12	19.94	24.58	21.68	14.94
										VL	Bataafseweg (2)	1	4.5	25.11	22.21	15.47	25.65	25.47	20.65	20.47	25.11	22.21	15.47										
										VL	Bataafseweg (2)	1	7.5	25.88	22.97	16.24	26.42	26.24	21.42	21.24	25.88	22.97	16.24										
										VL	Bataafseweg (2)	1	10.5	26.85	23.94	17.21	27.39	27.21	22.39	22.21	26.85	23.94	17.21										
										VL	Jachthuisweg (3)	1	1.5	31.69	28.57	20.65	31.77	31.69	26.77	26.69	31.69	28.57	20.65										
										VL	Jachthuisweg (3)	1	4.5	31.96	28.84	20.91	32.04	31.96	27.04	26.96	31.96	28.84	20.91										
										VL	Jachthuisweg (3)	1	7.5	32.63	29.50	21.57	32.71	32.63	27.71	27.63	32.63	29.50	21.57										
										VL	Jachthuisweg (3)	1	10.5	33.37	30.25	22.32	33.45	33.37	28.45	28.37	33.37	30.25	22.32										
										VL	totaal (0)	1	1.5	48.00	45.49	38.03	48.54	48.03	43.54	43.03	48.00	45.49	38.03										
										VL	totaal (0)	1	4.5	48.57	46.07	38.60	49.11	48.60	44.11	43.60	48.57	46.07	38.60										
										VL	totaal (0)	1	7.5	49.63	47.13	39.66	50.17	49.66	45.17	44.66	49.63	47.13	39.66										
										VL	totaal (0)	1	10.5	50.29	47.78	40.32	50.83	50.32	45.83	45.32	50.29	47.78	40.32										
										VL	N820 (1)	1	1.5	47.96	45.46	38.00	48.50	48.00	43.50	43.00	47.96	45.46	38.00										
										VL	N820 (1)	1	4.5	48.54	46.04	38.57	49.08	48.57	44.08	43.57	48.54	46.04	38.57										
										VL	N820 (1)	1	7.5	49.60	47.10	39.64	50.14	49.64	45.14	44.64	49.60	47.10	39.64										
										VL	N820 (1)	1	10.5	50.25	47.74	40.28	50.79	50.28	45.79	45.28	50.25	47.74	40.28										
										VL	Bataafseweg (2)	1	1.5	24.56	21.66	14.93	25.10	24.93	20.10	19.93	24.56	21.66	14.93										
VL	Bataafseweg (2)	1	4.5	25.12	22.22	15.49	25.66	25.49	20.66	20.49	25.12	22.22	15.49																				
VL	Bataafseweg (2)	1	7.5	25.54	22.64	15.90	26.08	25.90	21.08	20.90	25.54	22.64	15.90																				
VL	Bataafseweg (2)	1	10.5	28.10	25.20	18.46	28.64	28.46	23.64	23.46	28.10	25.20	18.46																				
VL	Jachthuisweg (3)	1	1.5	22.41	19.29	11.37	22.49	22.41	17.49	17.41	22.41	19.29	11.37																				

nr	z1	m1	adres	huisnr	type	afw.toets	refl	kenmerk	rhart	groep	sh	wnh	dag	avond	nacht	Lden	Letm	IL: inc. maatregel		VL: inc. aftrek			RL: inc. prognose			VL: excl. optrektoeslag																							
																		Lden	Letm	Lden	Letm	dag	avond	nacht	Lden	Letm	dag	avond	nacht																				
36	0.0	0.0			gevel			Z12			1	4.5	23.09	19.96	12.03	23.17	23.09	18.17	18.09	23.09	19.96	12.03	VL	Jachthuisweg (3)																									
																								VL	Jachthuisweg (3)																								
																								VL	Jachthuisweg (3)																								
																								VL	totaal (0)																								
																								VL	totaal (0)																								
																								VL	totaal (0)																								
																								VL	totaal (0)																								
																								VL	N820 (1)																								
																								VL	N820 (1)																								
																								VL	N820 (1)																								
																								VL	N820 (1)																								
																								VL	Bataafseweg (2)																								
																								VL	Bataafseweg (2)																								
																								VL	Bataafseweg (2)																								
																								VL	Bataafseweg (2)																								
																								VL	Jachthuisweg (3)																								
																								37	0.0	0.0			gevel			Z13			1	1.5	50.47	47.95	40.51	51.01	50.51	46.01	45.51	50.47	47.95	40.51	VL	totaal (0)	
																																																VL	totaal (0)
VL	totaal (0)																																																
VL	totaal (0)																																																
VL	N820 (1)																																																
VL	N820 (1)																																																
VL	N820 (1)																																																
VL	N820 (1)																																																
VL	Bataafseweg (2)																																																
VL	Bataafseweg (2)																																																
VL	Bataafseweg (2)																																																
VL	Bataafseweg (2)																																																
VL	Jachthuisweg (3)																																																
VL	Jachthuisweg (3)																																																
VL	Jachthuisweg (3)																																																
38	0.0	0.0			gevel			Z13			1	1.5	44.28	41.77	34.31	44.82	44.31	39.82	39.31	44.28	41.77	34.31	VL																									totaal (0)	
																																																VL	totaal (0)
																																																VL	totaal (0)
																								VL	totaal (0)																								
																								VL	N820 (1)																								
																								VL	N820 (1)																								
																								VL	N820 (1)																								
																								VL	N820 (1)																								
																								VL	Bataafseweg (2)																								
																								VL	Bataafseweg (2)																								
																								VL	Bataafseweg (2)																								
																								VL	Bataafseweg (2)																								
																								VL	Jachthuisweg (3)																								
																								VL	Jachthuisweg (3)																								
																								VL	Jachthuisweg (3)																								
																								39	0.0	0.0			gevel			Z13			1	1.5	41.69	38.98	31.71	42.17	41.71	37.17	36.71	41.69	38.98	31.71	VL	totaal (0)	

nr	z1	m1	adres	huisnr	type	afw.toets	refl	kenmerk	rhart	groep	sh	wnh	dag	avond	nacht	Lden	Letm	IL: inc. maatregel		VL: inc. aftrek			RL: inc. prognose			VL: excl. optreктоeslag		
																		Lden	Letm	Lden	Letm	dag	avond	nacht	Lden	Letm	dag	avond
									VL	N820 (1)	1	4.5	51.73	49.23	41.76	52.27	51.76	47.27	46.76	51.73	49.23	41.76						
									VL	N820 (1)	1	7.5	52.64	50.13	42.67	53.18	52.67	48.18	47.67	52.64	50.13	42.67						
									VL	N820 (1)	1	10.5	52.97	50.45	43.00	53.50	53.00	48.50	48.00	52.97	50.45	43.00						
									VL	Bataafseweg (2)	1	1.5	34.34	31.44	24.70	34.88	34.70	29.88	29.70	34.34	31.44	24.70						
									VL	Bataafseweg (2)	1	4.5	34.89	31.99	25.26	35.43	35.26	30.43	30.26	34.89	31.99	25.26						
									VL	Bataafseweg (2)	1	7.5	35.22	32.31	25.58	35.76	35.58	30.76	30.58	35.22	32.31	25.58						
									VL	Bataafseweg (2)	1	10.5	36.17	33.27	26.54	36.71	36.54	31.71	31.54	36.17	33.27	26.54						
									VL	Jachthuisweg (3)	1	1.5	21.19	18.07	10.15	21.27	21.19	16.27	16.19	21.19	18.07	10.15						
									VL	Jachthuisweg (3)	1	4.5	22.39	19.26	11.33	22.47	22.39	17.47	17.39	22.39	19.26	11.33						
									VL	Jachthuisweg (3)	1	7.5	24.06	20.93	13.00	24.14	24.06	19.14	19.06	24.06	20.93	13.00						
									VL	Jachthuisweg (3)	1	10.5	25.99	22.86	14.93	26.07	25.99	21.07	20.99	25.99	22.86	14.93						
43	0.0	0.0			gevel			Z15	VL	totaal (0)	1	1.5	49.64	47.13	39.67	50.18	49.67	45.18	44.67	49.64	47.13	39.67						
									VL	totaal (0)	1	4.5	50.71	48.20	40.74	51.25	50.74	46.25	45.74	50.71	48.20	40.74						
									VL	totaal (0)	1	7.5	51.70	49.19	41.73	52.24	51.73	47.24	46.73	51.70	49.19	41.73						
									VL	totaal (0)	1	10.5	51.96	49.44	41.99	52.49	51.99	47.49	46.99	51.96	49.44	41.99						
									VL	N820 (1)	1	1.5	49.62	47.11	39.66	50.16	49.66	45.16	44.66	49.62	47.11	39.66						
									VL	N820 (1)	1	4.5	50.69	48.18	40.73	51.23	50.73	46.23	45.73	50.69	48.18	40.73						
									VL	N820 (1)	1	7.5	51.68	49.17	41.72	52.22	51.72	47.22	46.72	51.68	49.17	41.72						
									VL	N820 (1)	1	10.5	51.93	49.42	41.97	52.47	51.97	47.47	46.97	51.93	49.42	41.97						
									VL	Bataafseweg (2)	1	1.5	20.37	17.47	10.73	20.91	20.73	15.91	15.73	20.37	17.47	10.73						
									VL	Bataafseweg (2)	1	4.5	22.01	19.10	12.37	22.55	22.37	17.55	17.37	22.01	19.10	12.37						
									VL	Bataafseweg (2)	1	7.5	23.88	20.97	14.24	24.42	24.24	19.42	19.24	23.88	20.97	14.24						
									VL	Bataafseweg (2)	1	10.5	26.24	23.33	16.60	26.78	26.60	21.78	21.60	26.24	23.33	16.60						
									VL	Jachthuisweg (3)	1	1.5	24.27	21.15	13.24	24.36	24.27	19.36	19.27	24.27	21.15	13.24						
									VL	Jachthuisweg (3)	1	4.5	24.55	21.43	13.51	24.63	24.55	19.63	19.55	24.55	21.43	13.51						
									VL	Jachthuisweg (3)	1	7.5	25.00	21.88	13.96	25.08	25.00	20.08	20.00	25.00	21.88	13.96						
									VL	Jachthuisweg (3)	1	10.5	26.41	23.29	15.37	26.49	26.41	21.49	21.41	26.41	23.29	15.37						
44	0.0	0.0			gevel			Z15	VL	totaal (0)	1	1.5	38.33	35.21	28.26	38.68	38.33	33.68	33.33	38.33	35.21	28.26						
									VL	totaal (0)	1	4.5	39.23	36.05	29.22	39.59	39.23	34.59	34.23	39.23	36.05	29.22						
									VL	totaal (0)	1	7.5	39.79	36.64	29.79	40.16	39.79	35.16	34.79	39.79	36.64	29.79						
									VL	totaal (0)	1	10.5	40.42	37.31	30.40	40.79	40.42	35.79	35.42	40.42	37.31	30.40						
									VL	N820 (1)	1	1.5	37.05	33.93	27.23	37.48	37.23	32.48	32.23	37.05	33.93	27.23						
									VL	N820 (1)	1	4.5	38.18	34.98	28.38	38.60	38.38	33.60	33.38	38.18	34.98	28.38						
									VL	N820 (1)	1	7.5	38.81	35.65	29.00	39.24	39.00	34.24	34.00	38.81	35.65	29.00						
									VL	N820 (1)	1	10.5	39.33	36.22	29.51	39.76	39.51	34.76	34.51	39.33	36.22	29.51						
									VL	Bataafseweg (2)	1	1.5	22.21	19.31	12.57	22.75	22.57	17.75	17.57	22.21	19.31	12.57						
									VL	Bataafseweg (2)	1	4.5	23.04	20.13	13.40	23.58	23.40	18.58	18.40	23.04	20.13	13.40						
									VL	Bataafseweg (2)	1	7.5	24.17	21.27	14.53	24.71	24.53	19.71	19.53	24.17	21.27	14.53						
									VL	Bataafseweg (2)	1	10.5	25.82	22.92	16.18	26.36	26.18	21.36	21.18	25.82	22.92	16.18						
									VL	Jachthuisweg (3)	1	1.5	31.95	28.83	20.91	32.03	31.95	27.03	26.95	31.95	28.83	20.91						
									VL	Jachthuisweg (3)	1	4.5	32.02	28.90	20.98	32.10	32.02	27.10	27.02	32.02	28.90	20.98						
									VL	Jachthuisweg (3)	1	7.5	32.23	29.11	21.18	32.31	32.23	27.31	27.23	32.23	29.11	21.18						
									VL	Jachthuisweg (3)	1	10.5	33.12	29.99	22.07	33.20	33.12	28.20	28.12	33.12	29.99	22.07						
45	0.0	0.0			gevel			Z16	VL	totaal (0)	1	1.5	36.71	33.89	26.41	37.07	36.71	32.07	31.71	36.71	33.89	26.41						
									VL	totaal (0)	1	4.5	37.00	34.17	26.72	37.36	37.00	32.36	32.00	37.00	34.17	26.72						
									VL	totaal (0)	1	7.5	37.33	34.49	27.06	37.69	37.33	32.69	32.33	37.33	34.49	27.06						
									VL	totaal (0)	1	10.5	38.20	35.32	27.92	38.55	38.20	33.55	33.20	38.20	35.32	27.92						
									VL	N820 (1)	1	1.5	33.20	30.65	23.24	33.73	33.24	28.73	28.24	33.20	30.65	23.24						
									VL	N820 (1)	1	4.5	33.57	31.00	23.63	34.10	33.63	29.10	28.63	33.57	31.00	23.63						
									VL	N820 (1)	1	7.5	33.98	31.38	24.04	34.50	34.04	29.50	29.04	33.98	31.38	24.04						
									VL	N820 (1)	1	10.5	34.80	32.12	24.88	35.31	34.88	30.31	29.88	34.80	32.12	24.88						
									VL	Bataafseweg (2)	1	1.5	28.64	25.74	19.01	29.18	29.01	24.18	24.01	28.64	25.74	19.01						

nr	z1	m1	adres	huisnr	type	afw.toets	refl	kenmerk	rhart	groep	sh	wnh	dag	avond	nacht	Lden	Letm	IL: inc. maatregel		VL: excl. optreктоeslag																																						
																		Lden	Letm	Lden	Letm	dag	avond	nacht																																		
46	0.0	0.0			gevel			Z16			1	4.5	29.17	26.27	19.53	29.71	29.53	24.71	24.53	29.17	26.27	19.53																																				
																							VL Bataafseweg (2)	1	7.5	29.32	26.42	19.69	29.86	29.69	24.86	24.69	29.32	26.42	19.69																							
																							VL Bataafseweg (2)	1	10.5	29.91	27.01	20.28	30.45	30.28	25.45	25.28	29.91	27.01	20.28																							
																							VL Jachthuisweg (3)	1	1.5	32.72	29.60	21.68	32.80	32.72	27.80	27.72	32.72	29.60	21.68																							
																							VL Jachthuisweg (3)	1	4.5	32.80	29.68	21.76	32.88	32.80	27.88	27.80	32.80	29.68	21.76																							
																							VL Jachthuisweg (3)	1	7.5	33.13	30.01	22.09	33.21	33.13	28.21	28.13	33.13	30.01	22.09																							
																							VL Jachthuisweg (3)	1	10.5	34.17	31.05	23.13	34.25	34.17	29.25	29.17	34.17	31.05	23.13																							
																							VL totaal (0)	1	1.5	41.42	38.75	31.43	41.91	41.43	36.91	36.43	41.42	38.75	31.43																							
																							VL totaal (0)	1	4.5	42.39	39.64	32.44	42.87	42.44	37.87	37.44	42.39	39.64	32.44																							
																							VL totaal (0)	1	7.5	43.73	40.98	33.79	44.21	43.79	39.21	38.79	43.73	40.98	33.79																							
																							VL totaal (0)	1	10.5	44.95	42.23	35.01	45.44	45.01	40.44	40.01	44.95	42.23	35.01																							
																							VL N820 (1)	1	1.5	41.04	38.40	31.11	41.55	41.11	36.55	36.11	41.04	38.40	31.11																							
																							VL N820 (1)	1	4.5	41.95	39.22	32.03	42.44	42.03	37.44	37.03	41.95	39.22	32.03																							
																							VL N820 (1)	1	7.5	43.32	40.59	33.40	43.81	43.40	38.81	38.40	43.32	40.59	33.40																							
																							VL N820 (1)	1	10.5	44.52	41.83	34.60	45.02	44.60	40.02	39.60	44.52	41.83	34.60																							
																							VL Bataafseweg (2)	1	1.5	24.76	21.86	15.12	25.30	25.12	20.30	20.12	24.76	21.86	15.12																							
																							VL Bataafseweg (2)	1	4.5	29.01	26.11	19.38	29.55	29.38	24.55	24.38	29.01	26.11	19.38																							
																							VL Bataafseweg (2)	1	7.5	30.39	27.49	20.76	30.93	30.76	25.93	25.76	30.39	27.49	20.76																							
																							VL Bataafseweg (2)	1	10.5	32.20	29.30	22.56	32.74	32.56	27.74	27.56	32.20	29.30	22.56																							
																							VL Jachthuisweg (3)	1	1.5	29.37	26.25	18.33	29.45	29.37	24.45	24.37	29.37	26.25	18.33																							
VL Jachthuisweg (3)	1	4.5	29.47	26.34	18.41	29.55	29.47	24.55	24.47	29.47	26.34	18.41																																														
VL Jachthuisweg (3)	1	7.5	30.16	27.04	19.11	30.24	30.16	25.24	25.16	30.16	27.04	19.11																																														
VL Jachthuisweg (3)	1	10.5	31.03	27.91	19.98	31.11	31.03	26.11	26.03	31.03	27.91	19.98																																														
47	0.0	0.0			gevel			Z16			1	1.5	36.36	33.49	26.14	36.73	36.36	31.73	31.36	36.36	33.49	26.14																																				
																							VL totaal (0)	1	4.5	38.35	35.44	28.29	38.76	38.35	33.76	33.35	38.35	35.44	28.29																							
																							VL totaal (0)	1	7.5	39.97	37.09	29.94	40.39	39.97	35.39	34.97	39.97	37.09	29.94																							
																							VL totaal (0)	1	10.5	41.45	38.59	31.43	41.88	41.45	36.88	36.45	41.45	38.59	31.43																							
																							VL N820 (1)	1	1.5	33.89	31.16	23.98	34.39	33.98	29.39	28.98	33.89	31.16	23.98																							
																							VL N820 (1)	1	4.5	36.26	33.41	26.37	36.73	36.37	31.73	31.37	36.26	33.41	26.37																							
																							VL N820 (1)	1	7.5	38.28	35.48	28.39	38.77	38.39	33.77	33.39	38.28	35.48	28.39																							
																							VL N820 (1)	1	10.5	39.84	37.06	29.94	40.33	39.94	35.33	34.94	39.84	37.06	29.94																							
																							VL Bataafseweg (2)	1	1.5	26.78	23.88	17.14	27.32	27.14	22.32	22.14	26.78	23.88	17.14																							
																							VL Bataafseweg (2)	1	4.5	30.68	27.78	21.05	31.22	31.05	26.22	26.05	30.68	27.78	21.05																							
																							VL Bataafseweg (2)	1	7.5	31.80	28.90	22.16	32.34	32.16	27.34	27.16	31.80	28.90	22.16																							
																							VL Bataafseweg (2)	1	10.5	33.28	30.38	23.65	33.82	33.65	28.82	28.65	33.28	30.38	23.65																							
																							VL Jachthuisweg (3)	1	1.5	31.45	28.33	20.40	31.53	31.45	26.53	26.45	31.45	28.33	20.40																							
																							VL Jachthuisweg (3)	1	4.5	31.58	28.45	20.52	31.66	31.58	26.66	26.58	31.58	28.45	20.52																							
																							VL Jachthuisweg (3)	1	7.5	32.26	29.13	21.20	32.34	32.26	27.34	27.26	32.26	29.13	21.20																							
																							VL Jachthuisweg (3)	1	10.5	33.38	30.25	22.32	33.46	33.38	28.46	28.38	33.38	30.25	22.32																							
																							48	0.0	0.0			gevel			Z17			1	1.5	35.90	33.09	25.63	36.27	35.90	31.27	30.90	35.90	33.09	25.63													
																																														VL totaal (0)	1	4.5	36.34	33.53	26.11	36.72	36.34	31.72	31.34	36.34	33.53	26.11
																																														VL totaal (0)	1	7.5	36.79	33.96	26.57	37.17	36.79	32.17	31.79	36.79	33.96	26.57
																																														VL totaal (0)	1	10.5	37.97	35.11	27.74	38.34	37.97	33.34	32.97	37.97	35.11	27.74
VL N820 (1)	1	1.5	32.73	30.17	22.78	33.26	32.78	28.26	27.78	32.73	30.17	22.78																																														
VL N820 (1)	1	4.5	33.21	30.62	23.26	33.73	33.26	28.73	28.26	33.21	30.62	23.26																																														
VL N820 (1)	1	7.5	33.79	31.17	23.85	34.31	33.85	29.31	28.85	33.79	31.17	23.85																																														
VL N820 (1)	1	10.5	35.07	32.40	25.15	35.58	35.15	30.58	30.15	35.07	32.40	25.15																																														
VL Bataafseweg (2)	1	1.5	27.59	24.69	17.95	28.13	27.95	23.13	22.95	27.59	24.69	17.95																																														
VL Bataafseweg (2)	1	4.5	28.66	25.76	19.03	29.20	29.03	24.20	24.03	28.66	25.76	19.03																																														
VL Bataafseweg (2)	1	7.5	28.95	26.05	19.32	29.49	29.32	24.49	24.32	28.95	26.05	19.32																																														
VL Bataafseweg (2)	1	10.5	29.60	26.70	19.96	30.14	29.96	25.14	24.96	29.60	26.70	19.96																																														
VL Jachthuisweg (3)	1	1.5	31.60	28.48	20.56	31.68	31.60	26.68	26.60	31.60	28.48	20.56																																														

nr	z1	m1	adres	huisnr	type	afw.toets	refl	kenmerk	rhart	groep	sh	wnh	dag	avond	nacht	Lden	Letm	IL: inc. maatregel		VL: inc. aftrek			RL: inc. prognose			VL: excl. optreктоeslag										
																		Lden	Letm	Lden	Letm	dag	avond	nacht	Lden	Letm	dag	avond	nacht							
49	0.0	0.0			gevel			Z17			1	4.5	31.71	28.58	20.66	31.79	31.71	26.79	26.71	31.71	28.58	20.66														
																							VL	Jachthuisweg (3)	1	7.5	32.03	28.91	20.98	32.11	32.03	27.11	27.03	32.03	28.91	20.98
																							VL	Jachthuisweg (3)	1	10.5	33.29	30.17	22.25	33.37	33.29	28.37	28.29	33.29	30.17	22.25
																							VL	totaal (0)	1	1.5	41.48	38.88	31.49	41.99	41.49	36.99	36.49	41.48	38.88	31.49
																							VL	totaal (0)	1	4.5	42.42	39.73	32.46	42.91	42.46	37.91	37.46	42.42	39.73	32.46
																							VL	totaal (0)	1	7.5	43.81	41.11	33.86	44.30	43.86	39.30	38.86	43.81	41.11	33.86
																							VL	totaal (0)	1	10.5	45.09	42.41	35.14	45.59	45.14	40.59	40.14	45.09	42.41	35.14
																							VL	N820 (1)	1	1.5	41.13	38.57	31.18	41.66	41.18	36.66	36.18	41.13	38.57	31.18
																							VL	N820 (1)	1	4.5	42.01	39.34	32.08	42.52	42.08	37.52	37.08	42.01	39.34	32.08
																							VL	N820 (1)	1	7.5	43.43	40.75	33.50	43.93	43.50	38.93	38.50	43.43	40.75	33.50
																							VL	N820 (1)	1	10.5	44.69	42.04	34.76	45.20	44.76	40.20	39.76	44.69	42.04	34.76
																							VL	Bataafseweg (2)	1	1.5	25.01	22.11	15.37	25.55	25.37	20.55	20.37	25.01	22.11	15.37
																							VL	Bataafseweg (2)	1	4.5	29.05	26.15	19.41	29.59	29.41	24.59	24.41	29.05	26.15	19.41
																							VL	Bataafseweg (2)	1	7.5	30.38	27.47	20.74	30.92	30.74	25.92	25.74	30.38	27.47	20.74
																							VL	Bataafseweg (2)	1	10.5	32.11	29.20	22.47	32.65	32.47	27.65	27.47	32.11	29.20	22.47
																							50	0.0	0.0			gevel			Z18			1	1.5	28.85
VL	Jachthuisweg (3)	1	4.5	29.02	25.89	17.96	29.10	29.02	24.10	24.02	29.02	25.89	17.96																							
VL	Jachthuisweg (3)	1	7.5	29.79	26.66	18.73	29.87	29.79	24.87	24.79	29.79	26.66	18.73																							
VL	Jachthuisweg (3)	1	10.5	30.77	27.64	19.71	30.85	30.77	25.85	25.77	30.77	27.64	19.71																							
VL	totaal (0)	1	1.5	36.13	33.29	25.89	36.50	36.13	31.50	31.13	36.13	33.29	25.89																							
VL	totaal (0)	1	4.5	36.69	33.85	26.50	37.08	36.69	32.08	31.69	36.69	33.85	26.50																							
VL	totaal (0)	1	7.5	37.23	34.40	27.06	37.63	37.23	32.63	32.23	37.23	34.40	27.06																							
VL	totaal (0)	1	10.5	38.25	35.42	28.08	38.65	38.25	33.65	33.25	38.25	35.42	28.08																							
VL	N820 (1)	1	1.5	33.19	30.56	23.26	33.71	33.26	28.71	28.26	33.19	30.56	23.26																							
VL	N820 (1)	1	4.5	33.70	31.05	23.77	34.21	33.77	29.21	28.77	33.70	31.05	23.77																							
VL	N820 (1)	1	7.5	34.49	31.84	24.57	35.00	34.57	30.00	29.57	34.49	31.84	24.57																							
VL	N820 (1)	1	10.5	35.73	33.06	25.80	36.24	35.80	31.24	30.80	35.73	33.06	25.80																							
VL	Bataafseweg (2)	1	1.5	27.75	24.85	18.11	28.29	28.11	23.29	23.11	27.75	24.85	18.11																							
VL	Bataafseweg (2)	1	4.5	29.29	26.39	19.65	29.83	29.65	24.83	24.65	29.29	26.39	19.65																							
VL	Bataafseweg (2)	1	7.5	29.61	26.71	19.98	30.15	29.98	25.15	24.98	29.61	26.71	19.98																							
VL	Bataafseweg (2)	1	10.5	30.16	27.26	20.52	30.70	30.52	25.70	25.52	30.16	27.26	20.52																							
51	0.0	0.0			gevel			Z18			1	1.5	31.53	28.41	20.49	31.61	31.53	26.61	26.53	31.53	28.41	20.49														
																							VL	Jachthuisweg (3)	1	4.5	31.69	28.57	20.64	31.77	31.69	26.77	26.69	31.69	28.57	20.64
																							VL	Jachthuisweg (3)	1	7.5	31.92	28.79	20.86	32.00	31.92	27.00	26.92	31.92	28.79	20.86
																							VL	Jachthuisweg (3)	1	10.5	32.81	29.69	21.76	32.89	32.81	27.89	27.81	32.81	29.69	21.76
																							VL	totaal (0)	1	1.5	45.98	43.44	36.00	46.51	46.00	41.51	41.00	45.98	43.44	36.00
																							VL	totaal (0)	1	4.5	46.31	43.73	36.35	46.83	46.35	41.83	41.35	46.31	43.73	36.35
																							VL	totaal (0)	1	7.5	47.48	44.89	37.52	48.00	47.52	43.00	42.52	47.48	44.89	37.52
																							VL	totaal (0)	1	10.5	48.49	45.91	38.53	49.01	48.53	44.01	43.53	48.49	45.91	38.53
																							VL	N820 (1)	1	1.5	45.86	43.34	35.90	46.40	45.90	41.40	40.90	45.86	43.34	35.90
																							VL	N820 (1)	1	4.5	46.14	43.58	36.19	46.67	46.19	41.67	41.19	46.14	43.58	36.19
																							VL	N820 (1)	1	7.5	47.31	44.75	37.36	47.84	47.36	42.84	42.36	47.31	44.75	37.36
																							VL	N820 (1)	1	10.5	48.31	45.75	38.36	48.84	48.36	43.84	43.36	48.31	45.75	38.36
																							VL	Bataafseweg (2)	1	1.5	25.58	22.67	15.94	26.12	25.94	21.12	20.94	25.58	22.67	15.94
																							VL	Bataafseweg (2)	1	4.5	29.56	26.66	19.92	30.10	29.92	25.10	24.92	29.56	26.66	19.92
																							VL	Bataafseweg (2)	1	7.5	30.70	27.80	21.06	31.24	31.06	26.24	26.06	30.70	27.80	21.06
																							VL	Bataafseweg (2)	1	10.5	32.30	29.40	22.66	32.84	32.66	27.84	27.66	32.30	29.40	22.66
52	0.0	0.0			gevel			Z19			1	1.5	35.31	32.43	25.00	35.65	35.31	30.65	30.31	35.31	32.43	25.00														
																							VL	Jachthuisweg (3)	1	10.5	30.59	27.46	19.53	30.67	30.59	25.67	25.59	30.59	27.46	19.53
																							VL	totaal (0)	1	1.5	35.31	32.43	25.00	35.65	35.31	30.65	30.31	35.31	32.43	25.00

nr	z1	m1	adres	huisnr	type	afw.toets	refl	kenmerk	rhart	groep	sh	wnh	dag	avond	nacht	Lden	Letm	IL: inc. maatregel		VL: inc. aftrek			RL: inc. prognose			VL: excl. optreктоeslag		
																		Lden	Letm	Lden	Letm	Lden	Letm	Lden	Letm	Lden	Letm	Lden
									VL	totaal (0)	1	4.5	35.95	33.07	25.70	36.31	35.95	31.31	30.95	35.95	33.07	25.70						
									VL	totaal (0)	1	7.5	36.62	33.76	26.40	36.99	36.62	31.99	31.62	36.62	33.76	26.40						
									VL	totaal (0)	1	10.5	37.65	34.79	27.45	38.03	37.65	33.03	32.65	37.65	34.79	27.45						
									VL	N820 (1)	1	1.5	32.11	29.43	22.19	32.62	32.19	27.62	27.19	32.11	29.43	22.19						
									VL	N820 (1)	1	4.5	32.74	30.04	22.83	33.25	32.83	28.25	27.83	32.74	30.04	22.83						
									VL	N820 (1)	1	7.5	33.77	31.08	23.86	34.28	33.86	29.28	28.86	33.77	31.08	23.86						
									VL	N820 (1)	1	10.5	35.07	32.36	25.16	35.57	35.16	30.57	30.16	35.07	32.36	25.16						
									VL	Bataafseweg (2)	1	1.5	25.72	22.82	16.09	26.26	26.09	21.26	21.09	25.72	22.82	16.09						
									VL	Bataafseweg (2)	1	4.5	27.76	24.86	18.13	28.30	28.13	23.30	23.13	27.76	24.86	18.13						
									VL	Bataafseweg (2)	1	7.5	28.22	25.32	18.58	28.76	28.58	23.76	23.58	28.22	25.32	18.58						
									VL	Bataafseweg (2)	1	10.5	28.88	25.98	19.24	29.42	29.24	24.42	24.24	28.88	25.98	19.24						
									VL	Jachthuisweg (3)	1	1.5	31.46	28.34	20.42	31.54	31.46	26.54	26.46	31.46	28.34	20.42						
									VL	Jachthuisweg (3)	1	4.5	31.65	28.52	20.60	31.73	31.65	26.73	26.65	31.65	28.52	20.60						
									VL	Jachthuisweg (3)	1	7.5	31.89	28.77	20.84	31.97	31.89	26.97	26.89	31.89	28.77	20.84						
									VL	Jachthuisweg (3)	1	10.5	32.63	29.51	21.58	32.71	32.63	27.71	27.63	32.63	29.51	21.58						
53	0.0	0.0			gevel			Z19	VL	totaal (0)	1	1.5	47.35	44.85	37.38	47.89	47.38	42.89	42.38	47.35	44.85	37.38						
									VL	totaal (0)	1	4.5	47.58	45.07	37.60	48.11	47.60	43.11	42.60	47.58	45.07	37.60						
									VL	totaal (0)	1	7.5	48.65	46.14	38.67	49.18	48.67	44.18	43.67	48.65	46.14	38.67						
									VL	totaal (0)	1	10.5	49.32	46.81	39.35	49.86	49.35	44.86	44.35	49.32	46.81	39.35						
									VL	N820 (1)	1	1.5	47.32	44.82	37.35	47.86	47.35	42.86	42.35	47.32	44.82	37.35						
									VL	N820 (1)	1	4.5	47.54	45.04	37.57	48.08	47.57	43.08	42.57	47.54	45.04	37.57						
									VL	N820 (1)	1	7.5	48.61	46.11	38.65	49.15	48.65	44.15	43.65	48.61	46.11	38.65						
									VL	N820 (1)	1	10.5	49.28	46.78	39.31	49.82	49.31	44.82	44.31	49.28	46.78	39.31						
									VL	Bataafseweg (2)	1	1.5	18.72	15.82	9.08	19.26	19.08	14.26	14.08	18.72	15.82	9.08						
									VL	Bataafseweg (2)	1	4.5	20.37	17.46	10.73	20.91	20.73	15.91	15.73	20.37	17.46	10.73						
									VL	Bataafseweg (2)	1	7.5	22.29	19.38	12.65	22.83	22.65	17.83	17.65	22.29	19.38	12.65						
									VL	Bataafseweg (2)	1	10.5	24.47	21.56	14.82	25.00	24.82	20.00	19.82	24.47	21.56	14.82						
									VL	Jachthuisweg (3)	1	1.5	25.19	22.08	14.17	25.28	25.19	20.28	20.19	25.19	22.08	14.17						
									VL	Jachthuisweg (3)	1	4.5	25.34	22.22	14.32	25.43	25.34	20.43	20.34	25.34	22.22	14.32						
									VL	Jachthuisweg (3)	1	7.5	25.67	22.55	14.64	25.76	25.67	20.76	20.67	25.67	22.55	14.64						
									VL	Jachthuisweg (3)	1	10.5	26.79	23.67	15.76	26.88	26.79	21.88	21.79	26.79	23.67	15.76						
54	0.0	0.0			gevel			Z19	VL	totaal (0)	1	1.5	47.45	44.92	37.48	47.98	47.48	42.98	42.48	47.45	44.92	37.48						
									VL	totaal (0)	1	4.5	47.76	45.20	37.80	48.29	47.80	43.29	42.80	47.76	45.20	37.80						
									VL	totaal (0)	1	7.5	48.88	46.32	38.92	49.41	48.92	44.41	43.92	48.88	46.32	38.92						
									VL	totaal (0)	1	10.5	49.70	47.13	39.74	50.22	49.74	45.22	44.74	49.70	47.13	39.74						
									VL	N820 (1)	1	1.5	47.39	44.87	37.43	47.93	47.43	42.93	42.43	47.39	44.87	37.43						
									VL	N820 (1)	1	4.5	47.70	45.15	37.75	48.23	47.75	43.23	42.75	47.70	45.15	37.75						
									VL	N820 (1)	1	7.5	48.81	46.26	38.86	49.34	48.86	44.34	43.86	48.81	46.26	38.86						
									VL	N820 (1)	1	10.5	49.61	47.06	39.65	50.14	49.65	45.14	44.65	49.61	47.06	39.65						
									VL	Bataafseweg (2)	1	1.5	22.26	19.35	12.61	22.79	22.61	17.79	17.61	22.26	19.35	12.61						
									VL	Bataafseweg (2)	1	4.5	23.99	21.08	14.35	24.53	24.35	19.53	19.35	23.99	21.08	14.35						
									VL	Bataafseweg (2)	1	7.5	26.46	23.55	16.82	27.00	26.82	22.00	21.82	26.46	23.55	16.82						
									VL	Bataafseweg (2)	1	10.5	29.64	26.73	20.00	30.18	30.00	25.18	25.00	29.64	26.73	20.00						
									VL	Jachthuisweg (3)	1	1.5	27.25	24.12	16.20	27.33	27.25	22.33	22.25	27.25	24.12	16.20						
									VL	Jachthuisweg (3)	1	4.5	27.59	24.46	16.53	27.67	27.59	22.67	22.59	27.59	24.46	16.53						
									VL	Jachthuisweg (3)	1	7.5	28.60	25.47	17.55	28.68	28.60	23.68	23.60	28.60	25.47	17.55						
									VL	Jachthuisweg (3)	1	10.5	29.79	26.66	18.73	29.87	29.79	24.87	24.79	29.79	26.66	18.73						
55	0.0	0.0			gevel			W01	VL	totaal (0)	1	1.5	52.62	49.66	42.51	53.00	52.62	48.00	47.62	52.62	49.66	42.51						
									VL	totaal (0)	1	4.5	54.26	51.35	44.14	54.65	54.26	49.65	49.26	54.26	51.35	44.14						
									VL	totaal (0)	1	7.5	55.36	52.52	45.33	55.79	55.36	50.79	50.36	55.36	52.52	45.33						
									VL	totaal (0)	1	10.5	55.73	52.90	45.72	56.17	55.73	51.17	50.73	55.73	52.90	45.72						
									VL	N820 (1)	1	1.5	50.58	47.66	40.71	51.04	50.71	46.04	45.71	50.58	47.66	40.71						

nr	z1	m1	adres	huisnr	type	afw.toets	refl	kenmerk	rhart	groep	sh	wnh	dag	avond	nacht	Lden	Letm	IL: inc. maatregel		VL: inc. aftrek			RL: inc. prognose			VL: excl. optreктоeslag																																					
																		Lden	Letm	Lden	Letm	dag	avond	nacht	Lden	Letm	dag	avond	nacht																																		
56	0.0	0.0			gevel			W01			1	4.5	52.27	49.45	42.38	52.75	52.38	47.75	47.38	52.27	49.45	42.38	VL	N820 (1)																																							
																									VL	N820 (1)	1	7.5	53.95	51.19	44.05	54.44	54.05	49.44	49.05	53.95	51.19	44.05																									
																									VL	N820 (1)	1	10.5	54.41	51.64	44.51	54.90	54.51	49.90	49.51	54.41	51.64	44.51																									
																									VL	Bataafseweg (2)	1	1.5	43.55	40.65	33.92	44.09	43.92	39.09	38.92	43.55	40.65	33.92																									
																									VL	Bataafseweg (2)	1	4.5	45.20	42.30	35.57	45.74	45.57	40.74	40.57	45.20	42.30	35.57																									
																									VL	Bataafseweg (2)	1	7.5	46.15	43.26	36.52	46.70	46.52	41.70	41.52	46.15	43.26	36.52																									
																									VL	Bataafseweg (2)	1	10.5	46.61	43.71	36.97	47.15	46.97	42.15	41.97	46.61	43.71	36.97																									
																									VL	Jachthuisweg (3)	1	1.5	46.62	43.49	35.57	46.70	46.62	41.70	41.62	46.62	43.49	35.57																									
																									VL	Jachthuisweg (3)	1	4.5	48.11	44.98	37.05	48.19	48.11	43.19	43.11	48.11	44.98	37.05																									
																									VL	Jachthuisweg (3)	1	7.5	47.28	44.15	36.22	47.36	47.28	42.36	42.28	47.28	44.15	36.22																									
																									VL	Jachthuisweg (3)	1	10.5	47.21	44.08	36.15	47.29	47.21	42.29	42.21	47.21	44.08	36.15																									
																									VL	totaal (0)	1	1.5	46.85	44.28	36.87	47.37	46.87	42.37	41.87	46.85	44.28	36.87																									
																									VL	totaal (0)	1	4.5	48.18	45.60	38.22	48.70	48.22	43.70	43.22	48.18	45.60	38.22																									
																									VL	totaal (0)	1	7.5	49.97	47.42	39.99	50.49	49.99	45.49	44.99	49.97	47.42	39.99																									
																									VL	totaal (0)	1	10.5	50.82	48.27	40.85	51.35	50.85	46.35	45.85	50.82	48.27	40.85																									
																									VL	N820 (1)	1	1.5	46.09	43.59	36.13	46.63	46.13	41.63	41.13	46.09	43.59	36.13																									
																									VL	N820 (1)	1	4.5	47.33	44.83	37.37	47.87	47.37	42.87	42.37	47.33	44.83	37.37																									
																									VL	N820 (1)	1	7.5	49.46	46.96	39.50	50.00	49.50	45.00	44.50	49.46	46.96	39.50																									
																									VL	N820 (1)	1	10.5	50.35	47.85	40.39	50.89	50.39	45.89	45.39	50.35	47.85	40.39																									
																									VL	Bataafseweg (2)	1	1.5	37.30	34.40	27.66	37.84	37.66	32.84	32.66	37.30	34.40	27.66																									
																									VL	Bataafseweg (2)	1	4.5	39.41	36.52	29.78	39.96	39.78	34.96	34.78	39.41	36.52	29.78																									
VL	Bataafseweg (2)	1	7.5	38.51	35.61	28.87	39.05	38.87	34.05	33.87	38.51	35.61	28.87																																																		
VL	Bataafseweg (2)	1	10.5	39.13	36.23	29.49	39.67	39.49	34.67	34.49	39.13	36.23	29.49																																																		
VL	Jachthuisweg (3)	1	1.5	33.74	30.63	22.71	33.83	33.74	28.83	28.74	33.74	30.63	22.71																																																		
VL	Jachthuisweg (3)	1	4.5	34.61	31.49	23.57	34.69	34.61	29.69	29.61	34.61	31.49	23.57																																																		
VL	Jachthuisweg (3)	1	7.5	35.74	32.61	24.69	35.82	35.74	30.82	30.74	35.74	32.61	24.69																																																		
VL	Jachthuisweg (3)	1	10.5	36.24	33.12	25.19	36.32	36.24	31.32	31.24	36.24	33.12	25.19																																																		
57	0.0	0.0			gevel			W01			1	1.5	48.98	45.92	38.04	49.10	48.98	44.10	43.98	48.98	45.92	38.04	VL	totaal (0)																																							
																									VL	totaal (0)	1	4.5	50.07	46.99	39.11	50.18	50.07	45.18	45.07	50.07	46.99	39.11																									
																									VL	totaal (0)	1	7.5	50.35	47.30	39.44	50.48	50.35	45.48	45.35	50.35	47.30	39.44																									
																									VL	totaal (0)	1	10.5	50.48	47.45	39.61	50.63	50.48	45.63	45.48	50.48	47.45	39.61																									
																									VL	N820 (1)	1	1.5	38.48	35.97	28.52	39.02	38.52	34.02	33.52	38.48	35.97	28.52																									
																									VL	N820 (1)	1	4.5	38.67	36.15	28.71	39.21	38.71	34.21	33.71	38.67	36.15	28.71																									
																									VL	N820 (1)	1	7.5	40.97	38.45	31.01	41.51	41.01	36.51	36.01	40.97	38.45	31.01																									
																									VL	N820 (1)	1	10.5	42.23	39.71	32.27	42.77	42.27	37.77	37.27	42.23	39.71	32.27																									
																									VL	Bataafseweg (2)	1	1.5	20.04	17.13	10.40	20.58	20.40	15.58	15.40	20.04	17.13	10.40																									
																									VL	Bataafseweg (2)	1	4.5	22.17	19.26	12.53	22.71	22.53	17.71	17.53	22.17	19.26	12.53																									
																									VL	Bataafseweg (2)	1	7.5	24.94	22.03	15.30	25.48	25.30	20.48	20.30	24.94	22.03	15.30																									
																									VL	Bataafseweg (2)	1	10.5	28.35	25.44	18.71	28.89	28.71	23.89	23.71	28.35	25.44	18.71																									
																									VL	Jachthuisweg (3)	1	1.5	48.57	45.45	37.52	48.65	48.57	43.65	43.57	48.57	45.45	37.52																									
																									VL	Jachthuisweg (3)	1	4.5	49.74	46.61	38.68	49.82	49.74	44.82	44.74	49.74	46.61	38.68																									
																									VL	Jachthuisweg (3)	1	7.5	49.80	46.68	38.74	49.88	49.80	44.88	44.80	49.80	46.68	38.74																									
																									VL	Jachthuisweg (3)	1	10.5	49.74	46.61	38.68	49.82	49.74	44.82	44.74	49.74	46.61	38.68																									
																									58	0.0	0.0			gevel			W01			1	1.5	54.62	51.50	44.05	54.83	54.62	49.83	49.62	54.62	51.50	44.05	VL	totaal (0)														
																																																		VL	totaal (0)	1	4.5	55.40	52.29	44.84	55.61	55.40	50.61	50.40	55.40	52.29	44.84
																																																		VL	totaal (0)	1	7.5	55.81	52.73	45.34	56.06	55.81	51.06	50.81	55.81	52.73	45.34
																																																		VL	totaal (0)	1	10.5	55.90	52.81	45.47	56.16	55.90	51.16	50.90	55.90	52.81	45.47
																																																		VL	N820 (1)	1	1.5	49.06	45.89	39.24	49.48	49.24	44.48	44.24	49.06	45.89	39.24
VL	N820 (1)	1	4.5	50.07	46.97	40.24	50.50	50.24	45.50	45.24	50.07	46.97	40.24																																																		
VL	N820 (1)	1	7.5	51.31	48.25	41.47	51.75	51.47	46.75	46.47	51.31	48.25	41.47																																																		
VL	N820 (1)	1	10.5	51.65	48.59	41.82	52.09	51.82	47.09	46.82	51.65	48.59	41.82																																																		
VL	Bataafseweg (2)	1	1.5	42.67	39.77	33.03	43.21	43.03	38.21	38.03	42.67	39.77	33.03																																																		

nr	z1	m1	adres	huisnr	type	afw.toets	refl	kenmerk	rhart	groep	sh	wnh	dag	avond	nacht	Lden	Letm	IL: inc. maatregel		VL: inc. aftrek			RL: inc. prognose			VL: excl. optrektoeslag																							
																		Lden	Letm	Lden	Letm	dag	avond	nacht	Lden	Letm	dag	avond	nacht																				
59	0.0	0.0			gevel			W02			1	4.5	43.60	40.70	33.96	44.14	43.96	39.14	38.96	43.60	40.70	33.96	VL	Bataafseweg (2)																									
																								VL	Bataafseweg (2)																								
																								VL	Bataafseweg (2)																								
																								VL	Jachthuisweg (3)																								
																								VL	Jachthuisweg (3)																								
																								VL	Jachthuisweg (3)																								
																								VL	Jachthuisweg (3)																								
																								VL	Jachthuisweg (3)																								
																								VL	Jachthuisweg (3)																								
																								VL	totaal (0)																								
																								VL	totaal (0)																								
																								VL	totaal (0)																								
																								VL	totaal (0)																								
																								VL	N820 (1)																								
																								VL	N820 (1)																								
																								VL	N820 (1)																								
																								VL	N820 (1)																								
																								VL	Bataafseweg (2)																								
																								60	0.0	0.0			gevel			W02			1	4.5	46.58	43.45	35.53	46.66	46.58	41.66	41.58	46.58	43.45	35.53	VL	Jachthuisweg (3)	
																																																VL	Jachthuisweg (3)
VL	Jachthuisweg (3)																																																
VL	Jachthuisweg (3)																																																
VL	Jachthuisweg (3)																																																
VL	totaal (0)																																																
VL	totaal (0)																																																
VL	totaal (0)																																																
VL	totaal (0)																																																
VL	N820 (1)																																																
VL	N820 (1)																																																
VL	N820 (1)																																																
VL	N820 (1)																																																
VL	N820 (1)																																																
VL	Bataafseweg (2)																																																
VL	Bataafseweg (2)																																																
VL	Bataafseweg (2)																																																
61	0.0	0.0			gevel			W02			1	1.5	33.68	31.15	23.72	34.21	33.72	29.21	28.72	33.68	31.15	23.72	VL																									N820 (1)	
																																																VL	N820 (1)
																																																VL	N820 (1)
																								VL	N820 (1)																								
																								VL	N820 (1)																								
																								VL	totaal (0)																								
																								VL	totaal (0)																								
																								VL	totaal (0)																								
																								VL	totaal (0)																								
																								VL	N820 (1)																								
																								VL	N820 (1)																								
																								VL	N820 (1)																								
																								VL	N820 (1)																								
																								VL	Bataafseweg (2)																								
																								VL	Bataafseweg (2)																								
																								VL	Bataafseweg (2)																								
																								VL	Bataafseweg (2)																								
																								VL	Bataafseweg (2)																								
																								VL	Jachthuisweg (3)																								

nr	z1	m1	adres	huisnr	type	afw.toets	refl	kenmerk	rhart	groep	sh	wnh	dag	avond	nacht	Lden	Letm	IL: inc. maatregel		VL: excl. optreктоeslag																									
																		Lden	Letm	Lden	Letm	dag	avond	nacht																					
62	0.0	0.0			gevel			W02			1	4.5	50.14	47.02	39.08	50.22	50.14	45.22	45.14	50.14	47.02	39.08																							
																							VL Jachthuisweg (3)	1	7.5	50.20	47.07	39.13	50.27	50.20	45.27	45.20	50.20	47.07	39.13										
																							VL Jachthuisweg (3)	1	10.5	50.13	47.00	39.07	50.21	50.13	45.21	45.13	50.13	47.00	39.07										
																							VL totaal (0)	1	1.5	53.94	50.79	43.18	54.09	53.94	49.09	48.94	53.94	50.79	43.18										
																							VL totaal (0)	1	4.5	54.59	51.44	43.80	54.73	54.59	49.73	49.59	54.59	51.44	43.80										
																							VL totaal (0)	1	7.5	54.77	51.62	44.01	54.92	54.77	49.92	49.77	54.77	51.62	44.01										
																							VL totaal (0)	1	10.5	54.86	51.69	44.14	55.02	54.86	50.02	49.86	54.86	51.69	44.14										
																							VL N820 (1)	1	1.5	46.11	42.76	36.34	46.50	46.34	41.50	41.34	46.11	42.76	36.34										
																							VL N820 (1)	1	4.5	46.38	43.02	36.61	46.77	46.61	41.77	41.61	46.38	43.02	36.61										
																							VL N820 (1)	1	7.5	47.22	43.88	37.45	47.62	47.45	42.62	42.45	47.22	43.88	37.45										
																							VL N820 (1)	1	10.5	47.92	44.57	38.15	48.31	48.15	43.31	43.15	47.92	44.57	38.15										
																							VL Bataafseweg (2)	1	1.5	39.04	36.14	29.41	39.58	39.41	34.58	34.41	39.04	36.14	29.41										
																							VL Bataafseweg (2)	1	4.5	39.12	36.22	29.48	39.66	39.48	34.66	34.48	39.12	36.22	29.48										
																							VL Bataafseweg (2)	1	7.5	39.33	36.43	29.69	39.87	39.69	34.87	34.69	39.33	36.43	29.69										
																							VL Bataafseweg (2)	1	10.5	40.25	37.35	30.61	40.79	40.61	35.79	35.61	40.25	37.35	30.61										
																							VL Jachthuisweg (3)	1	1.5	52.99	49.87	41.94	53.07	52.99	48.07	47.99	52.99	49.87	41.94										
																							VL Jachthuisweg (3)	1	4.5	53.73	50.61	42.68	53.81	53.73	48.81	48.73	53.73	50.61	42.68										
																							VL Jachthuisweg (3)	1	7.5	53.78	50.65	42.72	53.86	53.78	48.86	48.78	53.78	50.65	42.72										
VL Jachthuisweg (3)	1	10.5	53.68	50.55	42.62	53.76	53.68	48.76	48.68	53.68	50.55	42.62																																	
63	0.0	0.0			gevel			W03			1	1.5	44.01	40.85	33.21	44.15	44.01	39.15	39.01	44.01	40.85	33.21																							
																							VL totaal (0)	1	4.5	45.60	42.45	34.73	45.72	45.60	40.72	40.60	45.60	42.45	34.73										
																							VL totaal (0)	1	7.5	45.88	42.74	35.03	46.01	45.88	41.01	40.88	45.88	42.74	35.03										
																							VL totaal (0)	1	10.5	46.07	42.93	35.25	46.21	46.07	41.21	41.07	46.07	42.93	35.25										
																							VL N820 (1)	1	1.5	36.11	32.76	26.33	36.50	36.33	31.50	31.33	36.11	32.76	26.33										
																							VL N820 (1)	1	4.5	36.23	32.91	26.45	36.63	36.45	31.63	31.45	36.23	32.91	26.45										
																							VL N820 (1)	1	7.5	36.78	33.46	26.99	37.18	36.99	32.18	31.99	36.78	33.46	26.99										
																							VL N820 (1)	1	10.5	37.63	34.32	27.84	38.03	37.84	33.03	32.84	37.63	34.32	27.84										
																							VL Bataafseweg (2)	1	1.5	24.84	21.94	15.20	25.38	25.20	20.38	20.20	24.84	21.94	15.20										
																							VL Bataafseweg (2)	1	4.5	27.14	24.24	17.50	27.68	27.50	22.68	22.50	27.14	24.24	17.50										
																							VL Bataafseweg (2)	1	7.5	27.83	24.93	18.19	28.37	28.19	23.37	23.19	27.83	24.93	18.19										
																							VL Bataafseweg (2)	1	10.5	28.78	25.88	19.15	29.32	29.15	24.32	24.15	28.78	25.88	19.15										
																							VL Jachthuisweg (3)	1	1.5	43.18	40.05	32.13	43.26	43.18	38.26	38.18	43.18	40.05	32.13										
																							VL Jachthuisweg (3)	1	4.5	45.00	41.87	33.94	45.08	45.00	40.08	40.00	45.00	41.87	33.94										
																							VL Jachthuisweg (3)	1	7.5	45.24	42.11	34.18	45.32	45.24	40.32	40.24	45.24	42.11	34.18										
																							VL Jachthuisweg (3)	1	10.5	45.31	42.18	34.25	45.39	45.31	40.39	40.31	45.31	42.18	34.25										
																							64	0.0	0.0			gevel			W03			1	1.5	48.31	45.56	38.28	48.77	48.31	43.77	43.31	48.31	45.56	38.28
VL totaal (0)	1	7.5	50.57	47.84	40.54	51.03	50.57	46.03	45.57	50.57	47.84	40.54																																	
VL totaal (0)	1	10.5	51.24	48.52	41.24	51.71	51.24	46.71	46.24	51.24	48.52	41.24																																	
VL N820 (1)	1	1.5	46.78	44.13	36.85	47.29	46.85	42.29	41.85	46.78	44.13	36.85																																	
VL N820 (1)	1	4.5	47.32	44.67	37.39	47.83	47.39	42.83	42.39	47.32	44.67	37.39																																	
VL N820 (1)	1	7.5	48.91	46.29	38.97	49.43	48.97	44.43	43.97	48.91	46.29	38.97																																	
VL N820 (1)	1	10.5	49.74	47.13	39.80	50.26	49.80	45.26	44.80	49.74	47.13	39.80																																	
VL Bataafseweg (2)	1	1.5	40.25	37.35	30.61	40.79	40.61	35.79	35.61	40.25	37.35	30.61																																	
VL Bataafseweg (2)	1	4.5	41.84	38.94	32.21	42.38	42.21	37.38	37.21	41.84	38.94	32.21																																	
VL Bataafseweg (2)	1	7.5	43.00	40.11	33.37	43.55	43.37	38.55	38.37	43.00	40.11	33.37																																	
VL Bataafseweg (2)	1	10.5	43.74	40.84	34.11	44.28	44.11	39.28	39.11	43.74	40.84	34.11																																	
VL Jachthuisweg (3)	1	1.5	39.78	36.66	28.73	39.86	39.78	34.86	34.78	39.78	36.66	28.73																																	
VL Jachthuisweg (3)	1	4.5	41.77	38.64	30.71	41.85	41.77	36.85	36.77	41.77	38.64	30.71																																	
VL Jachthuisweg (3)	1	7.5	42.13	39.00	31.07	42.21	42.13	37.21	37.13	42.13	39.00	31.07																																	
VL Jachthuisweg (3)	1	10.5	41.80	38.68	30.75	41.88	41.80	36.88	36.80	41.80	38.68	30.75																																	
65	0.0	0.0			gevel			W03			1	1.5	46.80	43.92	36.52	47.15	46.80	42.15	41.80	46.80	43.92	36.52																							

nr	z1	m1	adres	huisnr	type	afw.toets	refl	kenmerk	rhart	groep	sh	wnh	dag	avond	nacht	Lden	Letm	IL: inc. maatregel		VL: excl. optreктоeslag															
																		Lden	Letm	VL: inc. aftrek	RL: inc. prognose	Lden	avond	nacht											
69	0.0	0.0			gevel			W04			1	4.5	43.59	41.08	33.62	44.13	43.62	39.13	38.62	43.59	41.08	33.62													
																							VL N820 (1)												
																							VL N820 (1)	1	7.5	44.54	42.03	34.57	45.08	44.57	40.08	39.57	44.54	42.03	34.57
																							VL N820 (1)	1	10.5	45.41	42.90	35.45	45.95	45.45	40.95	40.45	45.41	42.90	35.45
																							VL Bataafseweg (2)	1	1.5	30.07	27.17	20.44	30.61	30.44	25.61	25.44	30.07	27.17	20.44
																							VL Bataafseweg (2)	1	4.5	31.00	28.10	21.36	31.54	31.36	26.54	26.36	31.00	28.10	21.36
																							VL Bataafseweg (2)	1	7.5	31.42	28.51	21.78	31.96	31.78	26.96	26.78	31.42	28.51	21.78
																							VL Bataafseweg (2)	1	10.5	32.27	29.37	22.63	32.81	32.63	27.81	27.63	32.27	29.37	22.63
																							VL Jachthuisweg (3)	1	1.5	33.77	30.66	22.75	33.86	33.77	28.86	28.77	33.77	30.66	22.75
																							VL Jachthuisweg (3)	1	4.5	33.68	30.57	22.66	33.77	33.68	28.77	28.68	33.68	30.57	22.66
																							VL Jachthuisweg (3)	1	7.5	34.35	31.23	23.32	34.44	34.35	29.44	29.35	34.35	31.23	23.32
																							VL Jachthuisweg (3)	1	10.5	35.15	32.03	24.12	35.24	35.15	30.24	30.15	35.15	32.03	24.12
																							VL totaal (0)	1	1.5	43.37	40.24	32.67	43.54	43.37	38.54	38.37	43.37	40.24	32.67
																							VL totaal (0)	1	4.5	44.19	41.06	33.43	44.34	44.19	39.34	39.19	44.19	41.06	33.43
																							VL totaal (0)	1	7.5	44.86	41.74	34.09	45.01	44.86	40.01	39.86	44.86	41.74	34.09
																							VL totaal (0)	1	10.5	45.19	42.06	34.44	45.35	45.19	40.35	40.19	45.19	42.06	34.44
																							VL N820 (1)	1	1.5	37.32	34.19	27.49	37.75	37.49	32.75	32.49	37.32	34.19	27.49
																							VL N820 (1)	1	4.5	37.31	34.14	27.49	37.73	37.49	32.73	32.49	37.31	34.14	27.49
																							VL N820 (1)	1	7.5	37.74	34.61	27.92	38.17	37.92	33.17	32.92	37.74	34.61	27.92
																							VL N820 (1)	1	10.5	38.44	35.31	28.61	38.87	38.61	33.87	33.61	38.44	35.31	28.61
																							VL Bataafseweg (2)	1	1.5	17.41	14.51	7.77	17.95	17.77	12.95	12.77	17.41	14.51	7.77
																							VL Bataafseweg (2)	1	4.5	19.23	16.32	9.59	19.77	19.59	14.77	14.59	19.23	16.32	9.59
																							VL Bataafseweg (2)	1	7.5	20.58	17.68	10.94	21.12	20.94	16.12	15.94	20.58	17.68	10.94
																							VL Bataafseweg (2)	1	10.5	22.23	19.33	12.59	22.77	22.59	17.77	17.59	22.23	19.33	12.59
VL Jachthuisweg (3)	1	1.5	42.11	38.99	31.07	42.19	42.11	37.19	37.11	42.11	38.99	31.07																							
VL Jachthuisweg (3)	1	4.5	43.18	40.05	32.13	43.26	43.18	38.26	38.18	43.18	40.05	32.13																							
VL Jachthuisweg (3)	1	7.5	43.90	40.78	32.86	43.98	43.90	38.98	38.90	43.90	40.78	32.86																							
VL Jachthuisweg (3)	1	10.5	44.13	41.00	33.08	44.21	44.13	39.21	39.13	44.13	41.00	33.08																							
VL totaal (0)	1	1.5	43.00	40.23	32.87	43.42	43.00	38.42	38.00	43.00	40.23	32.87																							
VL totaal (0)	1	4.5	43.87	41.08	33.79	44.30	43.87	39.30	38.87	43.87	41.08	33.79																							
VL totaal (0)	1	7.5	46.15	43.43	36.13	46.62	46.15	41.62	41.15	46.15	43.43	36.13																							
VL totaal (0)	1	10.5	47.19	44.46	37.19	47.66	47.19	42.66	42.19	47.19	44.46	37.19																							
VL N820 (1)	1	1.5	40.69	38.09	30.75	41.21	40.75	36.21	35.75	40.69	38.09	30.75																							
VL N820 (1)	1	4.5	41.15	38.53	31.22	41.67	41.22	36.67	36.22	41.15	38.53	31.22																							
VL N820 (1)	1	7.5	43.95	41.40	34.00	44.48	44.00	39.48	39.00	43.95	41.40	34.00																							
VL N820 (1)	1	10.5	45.08	42.50	35.14	45.61	45.14	40.61	40.14	45.08	42.50	35.14																							
VL Bataafseweg (2)	1	1.5	35.16	32.26	25.52	35.70	35.52	30.70	30.52	35.16	32.26	25.52																							
VL Bataafseweg (2)	1	4.5	37.72	34.83	28.09	38.27	38.09	33.27	33.09	37.72	34.83	28.09																							
VL Bataafseweg (2)	1	7.5	39.98	37.08	30.35	40.52	40.35	35.52	35.35	39.98	37.08	30.35																							
VL Bataafseweg (2)	1	10.5	41.06	38.16	31.43	41.60	41.43	36.60	36.43	41.06	38.16	31.43																							
VL Jachthuisweg (3)	1	1.5	36.96	33.84	25.94	37.05	36.96	32.05	31.96	36.96	33.84	25.94																							
VL Jachthuisweg (3)	1	4.5	37.34	34.23	26.32	37.43	37.34	32.43	32.34	37.34	34.23	26.32																							
VL Jachthuisweg (3)	1	7.5	38.07	34.95	27.04	38.16	38.07	33.16	33.07	38.07	34.95	27.04																							
VL Jachthuisweg (3)	1	10.5	38.65	35.53	27.62	38.74	38.65	33.74	33.65	38.65	35.53	27.62																							
VL totaal (0)	1	1.5	46.35	43.82	36.39	46.88	46.39	41.88	41.39	46.35	43.82	36.39																							
VL totaal (0)	1	4.5	46.99	44.45	37.04	47.52	47.04	42.52	42.04	46.99	44.45	37.04																							
VL totaal (0)	1	7.5	48.03	45.50	38.08	48.57	48.08	43.57	43.08	48.03	45.50	38.08																							
VL totaal (0)	1	10.5	48.45	45.92	38.50	48.99	48.50	43.99	43.50	48.45	45.92	38.50																							
VL N820 (1)	1	1.5	46.06	43.55	36.09	46.60	46.09	41.60	41.09	46.06	43.55	36.09																							
VL N820 (1)	1	4.5	46.71	44.21	36.75	47.25	46.75	42.25	41.75	46.71	44.21	36.75																							
VL N820 (1)	1	7.5	47.80	45.29	37.84	48.34	47.84	43.34	42.84	47.80	45.29	37.84																							
VL N820 (1)	1	10.5	48.20	45.69	38.23	48.74	48.23	43.74	43.23	48.20	45.69	38.23																							
VL Bataafseweg (2)	1	1.5	33.97	31.07	24.33	34.51	34.33	29.51	29.33	33.97	31.07	24.33																							

nr	z1	m1	adres	huisnr	type	afw.toets	refl	kenmerk	rhart	groep	sh	wnh	dag	avond	nacht	Lden	Letm	IL: inc. maatregel		VL: excl. optreктоeslag																																							
																		Lden	Letm	Lden	Letm	dag	avond	nacht																																			
72	0.0	0.0			gevel			W05																																																			
																							VL	Bataafseweg (2)	1	4.5	34.35	31.45	24.72	34.89	34.72	29.89	29.72	34.35	31.45	24.72																							
																							VL	Bataafseweg (2)	1	7.5	34.62	31.72	24.98	35.16	34.98	30.16	29.98	34.62	31.72	24.98																							
																							VL	Bataafseweg (2)	1	10.5	35.37	32.47	25.74	35.91	35.74	30.91	30.74	35.37	32.47	25.74																							
																							VL	Jachthuisweg (3)	1	1.5	24.39	21.28	13.37	24.48	24.39	19.48	19.39	24.39	21.28	13.37																							
																							VL	Jachthuisweg (3)	1	4.5	25.16	22.04	14.13	25.25	25.16	20.25	20.16	25.16	22.04	14.13																							
																							VL	Jachthuisweg (3)	1	7.5	25.83	22.71	14.79	25.91	25.83	20.91	20.83	25.83	22.71	14.79																							
																							VL	Jachthuisweg (3)	1	10.5	27.32	24.20	16.28	27.40	27.32	22.40	22.32	27.32	24.20	16.28																							
																							VL	totaal (0)	1	1.5	49.93	47.21	39.98	50.42	49.98	45.42	44.98	49.93	47.21	39.98																							
																							VL	totaal (0)	1	4.5	51.62	48.88	41.68	52.11	51.68	47.11	46.68	51.62	48.88	41.68																							
																							VL	totaal (0)	1	7.5	53.60	50.89	43.67	54.10	53.67	49.10	48.67	53.60	50.89	43.67																							
																							VL	totaal (0)	1	10.5	54.21	51.48	44.28	54.70	54.28	49.70	49.28	54.21	51.48	44.28																							
																							VL	N820 (1)	1	1.5	48.91	46.25	38.98	49.42	48.98	44.42	43.98	48.91	46.25	38.98																							
																							VL	N820 (1)	1	4.5	50.53	47.86	40.61	51.04	50.61	46.04	45.61	50.53	47.86	40.61																							
																							VL	N820 (1)	1	7.5	52.67	50.01	42.74	53.18	52.74	48.18	47.74	52.67	50.01	42.74																							
																							VL	N820 (1)	1	10.5	53.26	50.59	43.33	53.77	53.33	48.77	48.33	53.26	50.59	43.33																							
																							VL	Bataafseweg (2)	1	1.5	41.57	38.67	31.94	42.11	41.94	37.11	36.94	41.57	38.67	31.94																							
																							VL	Bataafseweg (2)	1	4.5	43.68	40.78	34.04	44.22	44.04	39.22	39.04	43.68	40.78	34.04																							
																							VL	Bataafseweg (2)	1	7.5	45.15	42.25	35.52	45.69	45.52	40.69	40.52	45.15	42.25	35.52																							
																							VL	Bataafseweg (2)	1	10.5	45.96	43.06	36.32	46.50	46.32	41.50	41.32	45.96	43.06	36.32																							
VL	Jachthuisweg (3)	1	1.5	37.98	34.86	26.93	38.06	37.98	33.06	32.98	37.98	34.86	26.93																																														
VL	Jachthuisweg (3)	1	4.5	39.47	36.34	28.41	39.55	39.47	34.55	34.47	39.47	36.34	28.41																																														
VL	Jachthuisweg (3)	1	7.5	40.67	37.55	29.62	40.75	40.67	35.75	35.67	40.67	37.55	29.62																																														
VL	Jachthuisweg (3)	1	10.5	40.95	37.82	29.89	41.03	40.95	36.03	35.95	40.95	37.82	29.89																																														
73	0.0	0.0			gevel			W05																																																			
																							VL	totaal (0)	1	1.5	43.28	40.39	33.01	43.63	43.28	38.63	38.28	43.28	40.39	33.01																							
																							VL	totaal (0)	1	4.5	44.08	41.16	33.76	44.41	44.08	39.41	39.08	44.08	41.16	33.76																							
																							VL	totaal (0)	1	7.5	45.38	42.50	35.11	45.73	45.38	40.73	40.38	45.38	42.50	35.11																							
																							VL	totaal (0)	1	10.5	46.23	43.37	36.01	46.60	46.23	41.60	41.23	46.23	43.37	36.01																							
																							VL	N820 (1)	1	1.5	40.75	38.00	30.84	41.24	40.84	36.24	35.84	40.75	38.00	30.84																							
																							VL	N820 (1)	1	4.5	41.02	38.25	31.12	41.51	41.12	36.51	36.12	41.02	38.25	31.12																							
																							VL	N820 (1)	1	7.5	42.52	39.80	32.61	43.02	42.61	38.02	37.61	42.52	39.80	32.61																							
																							VL	N820 (1)	1	10.5	43.71	41.01	33.79	44.21	43.79	39.21	38.79	43.71	41.01	33.79																							
																							VL	Bataafseweg (2)	1	1.5	32.02	29.12	22.39	32.56	32.39	27.56	27.39	32.02	29.12	22.39																							
																							VL	Bataafseweg (2)	1	4.5	33.33	30.43	23.70	33.87	33.70	28.87	28.70	33.33	30.43	23.70																							
																							VL	Bataafseweg (2)	1	7.5	35.67	32.77	26.03	36.21	36.03	31.21	31.03	35.67	32.77	26.03																							
																							VL	Bataafseweg (2)	1	10.5	36.82	33.92	27.19	37.36	37.19	32.36	32.19	36.82	33.92	27.19																							
																							VL	Jachthuisweg (3)	1	1.5	38.92	35.80	27.88	39.00	38.92	34.00	33.92	38.92	35.80	27.88																							
																							VL	Jachthuisweg (3)	1	4.5	40.34	37.22	29.29	40.42	40.34	35.42	35.34	40.34	37.22	29.29																							
																							VL	Jachthuisweg (3)	1	7.5	41.13	38.00	30.08	41.21	41.13	36.21	36.13	41.13	38.00	30.08																							
																							VL	Jachthuisweg (3)	1	10.5	41.35	38.23	30.30	41.43	41.35	36.43	36.35	41.35	38.23	30.30																							
																							74	0.0	0.0			gevel			W05																												
																																														VL	totaal (0)	1	1.5	49.37	46.52	39.32	49.80	49.37	44.80	44.37	49.37	46.52	39.32
																																														VL	totaal (0)	1	4.5	50.89	48.04	40.86	51.32	50.89	46.32	45.89	50.89	48.04	40.86
VL	totaal (0)	1	7.5	52.53	49.70	42.52	52.97	52.53	47.97	47.53	52.53	49.70	42.52																																														
VL	totaal (0)	1	10.5	53.33	50.49	43.34	53.78	53.34	48.78	48.34	53.33	50.49	43.34																																														
VL	N820 (1)	1	1.5	47.86	45.09	37.95	48.35	47.95	43.35	42.95	47.86	45.09	37.95																																														
VL	N820 (1)	1	4.5	49.01	46.24	39.11	49.50	49.11	44.50	44.11	49.01	46.24	39.11																																														
VL	N820 (1)	1	7.5	50.77	48.02	40.87	51.27	50.87	46.27	45.87	50.77	48.02	40.87																																														
VL	N820 (1)	1	10.5	51.69	48.92	41.79	52.18	51.79	47.18	46.79	51.69	48.92	41.79																																														
VL	Bataafseweg (2)	1	1.5	40.26	37.36	30.62	40.80	40.62	35.80	35.62	40.26	37.36	30.62																																														
VL	Bataafseweg (2)	1	4.5	43.40	40.50	33.76	43.94	43.76	38.94	38.76	43.40	40.50	33.76																																														
VL	Bataafseweg (2)	1	7.5	45.07	42.17	35.44	45.61	45.44	40.61	40.44	45.07	42.17	35.44																																														
VL	Bataafseweg (2)	1	10.5	45.91	43.01	36.28	46.45	46.28	41.45	41.28	45.91	43.01	36.28																																														
VL	Jachthuisweg (3)	1	1.5	41.69	38.57	30.65	41.77	41.69	36.77	36.69	41.69	38.57	30.65																																														

nr	z1	m1	adres	huisnr	type	afw.toets	refl	kenmerk	rhart	groep	sh	wnh	dag	avond	nacht	Lden	Letm	IL: inc. maatregel		VL: excl. optreктоeslag															
																		Lden	Letm	Lden	Letm	dag	avond	nacht											
141	0.0	0.0			gevel			W08			1	4.5	43.25	40.12	32.19	43.33	43.25	38.33	38.25	43.25	40.12	32.19													
																							VL Jachthuisweg (3)	1	7.5	44.41	41.28	33.36	44.49	44.41	39.49	39.41	44.41	41.28	33.36
																							VL Jachthuisweg (3)	1	10.5	44.58	41.45	33.52	44.66	44.58	39.66	39.58	44.58	41.45	33.52
																							VL totaal (0)	1	1.5	50.56	47.44	39.52	50.64	50.56	45.64	45.56	50.56	47.44	39.52
																							VL totaal (0)	1	4.5	51.47	48.35	40.43	51.55	51.47	46.55	46.47	51.47	48.35	40.43
																							VL totaal (0)	1	7.5	51.62	48.50	40.59	51.71	51.62	46.71	46.62	51.62	48.50	40.59
																							VL totaal (0)	1	10.5	51.63	48.51	40.60	51.72	51.63	46.72	46.63	51.63	48.51	40.60
																							VL N820 (1)	1	1.5	27.11	24.28	17.22	27.59	27.22	22.59	22.22	27.11	24.28	17.22
																							VL N820 (1)	1	4.5	27.76	24.93	17.87	28.24	27.87	23.24	22.87	27.76	24.93	17.87
																							VL N820 (1)	1	7.5	28.49	25.68	18.61	28.98	28.61	23.98	23.61	28.49	25.68	18.61
																							VL N820 (1)	1	10.5	30.15	27.34	20.26	30.63	30.26	25.63	25.26	30.15	27.34	20.26
																							VL Bataafseweg (2)	1	1.5	22.78	19.88	13.14	23.32	23.14	18.32	18.14	22.78	19.88	13.14
																							VL Bataafseweg (2)	1	4.5	23.72	20.82	14.08	24.26	24.08	19.26	19.08	23.72	20.82	14.08
																							VL Bataafseweg (2)	1	7.5	24.19	21.29	14.56	24.73	24.56	19.73	19.56	24.19	21.29	14.56
																							VL Bataafseweg (2)	1	10.5	25.69	22.79	16.06	26.23	26.06	21.23	21.06	25.69	22.79	16.06
																							142	0.0	0.0			gevel			W08			1	4.5
VL Jachthuisweg (3)	1	4.5	51.45	48.32	40.40	51.53	51.45	46.53	46.45	51.45	48.32	40.40																							
VL Jachthuisweg (3)	1	7.5	51.60	48.47	40.55	51.68	51.60	46.68	46.60	51.60	48.47	40.55																							
VL Jachthuisweg (3)	1	10.5	51.59	48.47	40.55	51.67	51.59	46.67	46.59	51.59	48.47	40.55																							
VL totaal (0)	1	1.5	53.84	50.70	42.92	53.95	53.84	48.95	48.84	53.84	50.70	42.92																							
VL totaal (0)	1	4.5	54.54	51.40	43.60	54.64	54.54	49.64	49.54	54.54	51.40	43.60																							
VL totaal (0)	1	7.5	54.68	51.54	43.75	54.79	54.68	49.79	49.68	54.68	51.54	43.75																							
VL totaal (0)	1	10.5	54.70	51.56	43.78	54.81	54.70	49.81	49.70	54.70	51.56	43.78																							
VL N820 (1)	1	1.5	42.29	38.89	32.52	42.67	42.52	37.67	37.52	42.29	38.89	32.52																							
VL N820 (1)	1	4.5	42.48	39.06	32.72	42.86	42.72	37.86	37.72	42.48	39.06	32.72																							
VL N820 (1)	1	7.5	42.88	39.47	33.12	43.26	43.12	38.26	38.12	42.88	39.47	33.12																							
VL N820 (1)	1	10.5	43.47	40.07	33.70	43.85	43.70	38.85	38.70	43.47	40.07	33.70																							
VL Bataafseweg (2)	1	1.5	35.14	32.25	25.51	35.69	35.51	30.69	30.51	35.14	32.25	25.51																							
VL Bataafseweg (2)	1	4.5	35.58	32.68	25.95	36.12	35.95	31.12	30.95	35.58	32.68	25.95																							
VL Bataafseweg (2)	1	7.5	35.81	32.91	26.17	36.35	36.17	31.35	31.17	35.81	32.91	26.17																							
VL Bataafseweg (2)	1	10.5	36.10	33.20	26.46	36.64	36.46	31.64	31.46	36.10	33.20	26.46																							
143	0.0	0.0			gevel			W08			1	1.5	53.46	50.34	42.41	53.54	53.46	48.54	48.46	53.46	50.34	42.41													
																							VL Jachthuisweg (3)	1	4.5	54.21	51.08	43.15	54.29	54.21	49.29	49.21	54.21	51.08	43.15
																							VL Jachthuisweg (3)	1	7.5	54.33	51.20	43.27	54.41	54.33	49.41	49.33	54.33	51.20	43.27
																							VL Jachthuisweg (3)	1	10.5	54.29	51.17	43.24	54.37	54.29	49.37	49.29	54.29	51.17	43.24
																							VL totaal (0)	1	1.5	48.60	45.44	37.76	48.73	48.60	43.73	43.60	48.60	45.44	37.76
																							VL totaal (0)	1	4.5	49.89	46.74	39.01	50.01	49.89	45.01	44.89	49.89	46.74	39.01
																							VL totaal (0)	1	7.5	50.06	46.90	39.19	50.18	50.06	45.18	45.06	50.06	46.90	39.19
																							VL totaal (0)	1	10.5	50.21	47.07	39.39	50.35	50.21	45.35	45.21	50.21	47.07	39.39
																							VL N820 (1)	1	1.5	39.90	36.51	30.13	40.29	40.13	35.29	35.13	39.90	36.51	30.13
																							VL N820 (1)	1	4.5	40.41	37.02	30.65	40.80	40.65	35.80	35.65	40.41	37.02	30.65
																							VL N820 (1)	1	7.5	40.90	37.53	31.13	41.29	41.13	36.29	36.13	40.90	37.53	31.13
																							VL N820 (1)	1	10.5	41.91	38.63	32.12	42.31	42.12	37.31	37.12	41.91	38.63	32.12
																							VL Bataafseweg (2)	1	1.5	24.90	22.00	15.26	25.44	25.26	20.44	20.26	24.90	22.00	15.26
																							VL Bataafseweg (2)	1	4.5	28.05	25.15	18.41	28.59	28.41	23.59	23.41	28.05	25.15	18.41
																							VL Bataafseweg (2)	1	7.5	29.08	26.18	19.44	29.62	29.44	24.62	24.44	29.08	26.18	19.44
																							VL Bataafseweg (2)	1	10.5	31.30	28.39	21.66	31.84	31.66	26.84	26.66	31.30	28.39	21.66
144	0.0	0.0			gevel			W08			1	1.5	47.95	44.83	36.90	48.03	47.95	43.03	42.95	47.95	44.83	36.90													
																							VL Jachthuisweg (3)	1	4.5	49.34	46.22	38.29	49.42	49.34	44.42	44.34	49.34	46.22	38.29
																							VL Jachthuisweg (3)	1	7.5	49.45	46.33	38.40	49.53	49.45	44.53	44.45	49.45	46.33	38.40
																							VL Jachthuisweg (3)	1	10.5	49.45	46.32	38.40	49.53	49.45	44.53	44.45	49.45	46.32	38.40
																							VL totaal (0)	1	1.5	38.60	35.68	28.02	38.86	38.60	33.86	33.60	38.60	35.68	28.02

nr	z1	m1	adres	huisnr	type	afw.toets	refl	kenmerk	rhart	groep	sh	wnh	dag	avond	nacht	Lden	Letm	IL: inc. maatregel		VL: excl. optreктоeslag	
																		Lden	Letm		
145	0.0	0.0			gevel			W07													
146	0.0	0.0			gevel			W07													
147	0.0	0.0			gevel			W07													

nr	z1	m1	adres	huisnr	type	afw.toets	refl	kenmerk	rhart	groep	sh	wnh	dag	avond	nacht	Lden	Letm	IL: inc. maatregel		VL: inc. aftrek			RL: inc. prognose			VL: excl. optreктоeslag																																					
																		Lden	Letm	Lden	Letm	dag	avond	nacht	Lden	Letm	dag	avond	nacht																																		
148	0.0	0.0			gevel			W07			1	4.5	41.26	37.84	31.50	41.64	41.50	36.64	36.50	41.26	37.84	31.50	VL	N820 (1)																																							
																									1	7.5	41.80	38.40	32.03	42.18	42.03	37.18	37.03	41.80	38.40	32.03	VL	N820 (1)																									
																									1	10.5	42.77	39.44	32.99	43.17	42.99	38.17	37.99	42.77	39.44	32.99	VL	N820 (1)																									
																									1	1.5	22.00	19.10	12.36	22.54	22.36	17.54	17.36	22.00	19.10	12.36	VL	Bataafseweg (2)																									
																									1	4.5	23.31	20.40	13.67	23.85	23.67	18.85	18.67	23.31	20.40	13.67	VL	Bataafseweg (2)																									
																									1	7.5	25.32	22.41	15.68	25.86	25.68	20.86	20.68	25.32	22.41	15.68	VL	Bataafseweg (2)																									
																									1	10.5	30.00	27.09	20.36	30.54	30.36	25.54	25.36	30.00	27.09	20.36	VL	Bataafseweg (2)																									
																									1	1.5	47.51	44.38	36.46	47.59	47.51	42.59	42.51	47.51	44.38	36.46	VL	Jachthuisweg (3)																									
																									1	4.5	48.95	45.82	37.89	49.03	48.95	44.03	43.95	48.95	45.82	37.89	VL	Jachthuisweg (3)																									
																									1	7.5	48.98	45.85	37.92	49.06	48.98	44.06	43.98	48.98	45.85	37.92	VL	Jachthuisweg (3)																									
																									1	10.5	48.98	45.86	37.93	49.06	48.98	44.06	43.98	48.98	45.86	37.93	VL	Jachthuisweg (3)																									
																									1	1.5	41.33	38.50	31.13	41.72	41.33	36.72	36.33	41.33	38.50	31.13	VL	totaal (0)																									
																									1	4.5	41.80	38.97	31.62	42.19	41.80	37.19	36.80	41.80	38.97	31.62	VL	totaal (0)																									
																									1	7.5	42.63	39.81	32.43	43.02	42.63	38.02	37.63	42.63	39.81	32.43	VL	totaal (0)																									
																									1	10.5	43.70	40.90	33.51	44.10	43.70	39.10	38.70	43.70	40.90	33.51	VL	totaal (0)																									
																									1	1.5	38.80	36.13	28.87	39.31	38.87	34.31	33.87	38.80	36.13	28.87	VL	N820 (1)																									
																									1	4.5	39.19	36.53	29.27	39.70	39.27	34.70	34.27	39.19	36.53	29.27	VL	N820 (1)																									
																									1	7.5	40.05	37.40	30.12	40.56	40.12	35.56	35.12	40.05	37.40	30.12	VL	N820 (1)																									
																									1	10.5	41.44	38.80	31.50	41.95	41.50	36.95	36.50	41.44	38.80	31.50	VL	N820 (1)																									
																									1	1.5	32.58	29.68	22.94	33.12	32.94	28.12	27.94	32.58	29.68	22.94	VL	Bataafseweg (2)																									
																									1	4.5	33.60	30.70	23.97	34.14	33.97	29.14	28.97	33.60	30.70	23.97	VL	Bataafseweg (2)																									
1	7.5	33.96	31.06	24.32	34.50	34.32	29.50	29.32	33.96	31.06	24.32	VL	Bataafseweg (2)																																																		
1	10.5	34.43	31.53	24.79	34.97	34.79	29.97	29.79	34.43	31.53	24.79	VL	Bataafseweg (2)																																																		
1	1.5	36.23	33.11	25.19	36.31	36.23	31.31	31.23	36.23	33.11	25.19	VL	Jachthuisweg (3)																																																		
1	4.5	36.57	33.45	25.52	36.65	36.57	31.65	31.57	36.57	33.45	25.52	VL	Jachthuisweg (3)																																																		
1	7.5	37.58	34.46	26.53	37.66	37.58	32.66	32.58	37.58	34.46	26.53	VL	Jachthuisweg (3)																																																		
1	10.5	38.28	35.16	27.23	38.36	38.28	33.36	33.28	38.28	35.16	27.23	VL	Jachthuisweg (3)																																																		
149	0.0	0.0			gevel			W06			1	1.5	49.34	46.22	38.30	49.42	49.34	44.42	44.34	49.34	46.22	38.30	VL	totaal (0)																																							
																									1	4.5	50.32	47.20	39.28	50.40	50.32	45.40	45.32	50.32	47.20	39.28	VL	totaal (0)																									
																									1	7.5	50.39	47.27	39.35	50.47	50.39	45.47	45.39	50.39	47.27	39.35	VL	totaal (0)																									
																									1	10.5	50.37	47.26	39.35	50.46	50.37	45.46	45.37	50.37	47.26	39.35	VL	totaal (0)																									
																									1	1.5	30.33	27.77	20.38	30.86	30.38	25.86	25.38	30.33	27.77	20.38	VL	N820 (1)																									
																									1	4.5	30.88	28.30	20.93	31.40	30.93	26.40	25.93	30.88	28.30	20.93	VL	N820 (1)																									
																									1	7.5	31.72	29.14	21.77	32.24	31.77	27.24	26.77	31.72	29.14	21.77	VL	N820 (1)																									
																									1	10.5	33.28	30.71	23.33	33.81	33.33	28.81	28.33	33.28	30.71	23.33	VL	N820 (1)																									
																									1	1.5	21.53	18.63	11.90	22.07	21.90	17.07	16.90	21.53	18.63	11.90	VL	Bataafseweg (2)																									
																									1	4.5	22.25	19.34	12.61	22.79	22.61	17.79	17.61	22.25	19.34	12.61	VL	Bataafseweg (2)																									
																									1	7.5	23.21	20.31	13.57	23.75	23.57	18.75	18.57	23.21	20.31	13.57	VL	Bataafseweg (2)																									
																									1	10.5	26.14	23.23	16.50	26.68	26.50	21.68	21.50	26.14	23.23	16.50	VL	Bataafseweg (2)																									
																									1	1.5	49.28	46.15	38.22	49.36	49.28	44.36	44.28	49.28	46.15	38.22	VL	Jachthuisweg (3)																									
																									1	4.5	50.27	47.14	39.21	50.35	50.27	45.35	45.27	50.27	47.14	39.21	VL	Jachthuisweg (3)																									
																									1	7.5	50.32	47.20	39.27	50.40	50.32	45.40	45.32	50.32	47.20	39.27	VL	Jachthuisweg (3)																									
																									1	10.5	50.27	47.14	39.21	50.35	50.27	45.35	45.27	50.27	47.14	39.21	VL	Jachthuisweg (3)																									
																									150	0.0	0.0			gevel			W06			1	1.5	53.57	50.42	42.73	53.70	53.57	48.70	48.57	53.57	50.42	42.73	VL	totaal (0)														
																																																		1	4.5	54.24	51.09	43.37	54.36	54.24	49.36	49.24	54.24	51.09	43.37	VL	totaal (0)
																																																		1	7.5	54.38	51.23	43.53	54.51	54.38	49.51	49.38	54.38	51.23	43.53	VL	totaal (0)
																																																		1	10.5	54.43	51.28	43.62	54.57	54.43	49.57	49.43	54.43	51.28	43.62	VL	totaal (0)
																																																		1	1.5	44.40	41.05	34.62	44.79	44.62	39.79	39.62	44.40	41.05	34.62	VL	N820 (1)
1	4.5	44.49	41.11	34.72	44.88	44.72	39.88	39.72	44.49	41.11	34.72	VL	N820 (1)																																																		
1	7.5	45.14	41.77	35.37	45.53	45.37	40.53	40.37	45.14	41.77	35.37	VL	N820 (1)																																																		
1	10.5	45.84	42.48	36.07	46.23	46.07	41.23	41.07	45.84	42.48	36.07	VL	N820 (1)																																																		
1	1.5	37.49	34.59	27.86	38.03	37.86	33.03	32.86	37.49	34.59	27.86	VL	Bataafseweg (2)																																																		

nr	z1	m1	adres	huisnr	type	afw.toets	refl	kenmerk	rhart	groep	sh	wnh	dag	avond	nacht	Lden	Letm	IL: inc. maatregel		VL: inc. aftrek			RL: inc. prognose			VL: excl. optrektoeslag																						
																		Lden	Letm	Lden	Letm	dag	avond	nacht	Lden	Letm	dag	avond	nacht																			
151	0.0	0.0			gevel			W06			1	4.5	37.47	34.57	27.83	38.01	37.83	33.01	32.83	37.47	34.57	27.83	VL	Bataafseweg (2)																								
																								VL	Bataafseweg (2)																							
																								VL	Bataafseweg (2)																							
																								VL	Jachthuisweg (3)																							
																								VL	Jachthuisweg (3)																							
																								VL	Jachthuisweg (3)																							
																								VL	Jachthuisweg (3)																							
																								VL	Jachthuisweg (3)																							
																								VL	totaal (0)																							
																								VL	totaal (0)																							
																								VL	totaal (0)																							
																								VL	totaal (0)																							
																								VL	N820 (1)																							
																								VL	N820 (1)																							
																								VL	N820 (1)																							
																								VL	N820 (1)																							
																								152	0.0	0.0			gevel			W06			1	4.5	32.96	30.06	23.33	33.50	33.33	28.50	28.33	32.96	30.06	23.33	VL	Bataafseweg (2)
																																																VL
VL	Bataafseweg (2)																																															
VL	Bataafseweg (2)																																															
VL	Jachthuisweg (3)																																															
VL	Jachthuisweg (3)																																															
VL	Jachthuisweg (3)																																															
VL	Jachthuisweg (3)																																															
VL	totaal (0)																																															
VL	totaal (0)																																															
VL	totaal (0)																																															
VL	totaal (0)																																															
VL	N820 (1)																																															
VL	N820 (1)																																															
VL	N820 (1)																																															
VL	N820 (1)																																															
153	0.0	0.0			gevel			W10			1	1.5	29.06	26.43	19.13	29.58	29.13	24.58	24.13	29.06	26.43	19.13	VL																									N820 (1)
																																																VL
																								VL	N820 (1)																							
																								VL	N820 (1)																							
																								VL	Bataafseweg (2)																							
																								VL	Bataafseweg (2)																							
																								VL	Bataafseweg (2)																							
																								VL	Bataafseweg (2)																							
																								VL	Jachthuisweg (3)																							
																								VL	Jachthuisweg (3)																							
																								VL	Jachthuisweg (3)																							
																								VL	totaal (0)																							
																								VL	totaal (0)																							
																								VL	totaal (0)																							
																								VL	totaal (0)																							

nr	z1	m1	adres	huisnr	type	afw.toets	refl	kenmerk	rhart	groep	sh	wnh	dag	avond	nacht	Lden	Letm	IL: inc. maatregel		VL: inc. aftrek			RL: inc. prognose			VL: excl. optreктоeslag																							
																		Lden	Letm	Lden	Letm	dag	avond	nacht	Lden	Letm	dag	avond	nacht																				
154	0.0	0.0			gevel			W10			1	4.5	45.50	42.39	34.47	45.59	45.50	40.59	40.50	45.50	42.39	34.47	VL	Jachthuisweg (3)																									
																								VL	Jachthuisweg (3)																								
																								VL	Jachthuisweg (3)																								
																								VL	totaal (0)																								
																								VL	totaal (0)																								
																								VL	totaal (0)																								
																								VL	totaal (0)																								
																								VL	N820 (1)																								
																								VL	N820 (1)																								
																								VL	N820 (1)																								
																								VL	N820 (1)																								
																								VL	Bataafseweg (2)																								
																								VL	Bataafseweg (2)																								
																								VL	Bataafseweg (2)																								
																								VL	Bataafseweg (2)																								
																								VL	Jachthuisweg (3)																								
																								155	0.0	0.0			gevel			W10			1	1.5	41.74	38.89	31.29	42.05	41.74	37.05	36.74	41.74	38.89	31.29	VL	totaal (0)	
																																																VL	totaal (0)
VL	totaal (0)																																																
VL	totaal (0)																																																
VL	N820 (1)																																																
VL	N820 (1)																																																
VL	N820 (1)																																																
VL	N820 (1)																																																
VL	N820 (1)																																																
VL	Bataafseweg (2)																																																
VL	Bataafseweg (2)																																																
VL	Bataafseweg (2)																																																
VL	Bataafseweg (2)																																																
VL	Jachthuisweg (3)																																																
VL	Jachthuisweg (3)																																																
156	0.0	0.0			gevel			W10			1	1.5	45.40	42.34	34.52	45.54	45.40	40.54	40.40	45.40	42.34	34.52	VL																									totaal (0)	
																																																VL	totaal (0)
																																																VL	totaal (0)
																								VL	totaal (0)																								
																								VL	N820 (1)																								
																								VL	N820 (1)																								
																								VL	N820 (1)																								
																								VL	N820 (1)																								
																								VL	N820 (1)																								
																								VL	Bataafseweg (2)																								
																								VL	Bataafseweg (2)																								
																								VL	Bataafseweg (2)																								
																								VL	Bataafseweg (2)																								
																								VL	Jachthuisweg (3)																								
																								VL	Jachthuisweg (3)																								
																								157	0.0	0.0			gevel			W09			1	1.5	42.46	39.35	31.59	42.59	42.46	37.59	37.46	42.46	39.35	31.59	VL	totaal (0)	
																																																VL	Jachthuisweg (3)
																																																VL	Jachthuisweg (3)
VL	Jachthuisweg (3)																																																
VL	Jachthuisweg (3)																																																
VL	Jachthuisweg (3)																																																
VL	Jachthuisweg (3)																																																
VL	Jachthuisweg (3)																																																
VL	Jachthuisweg (3)																																																
VL	Jachthuisweg (3)																																																
VL	Jachthuisweg (3)																																																
VL	Jachthuisweg (3)																																																

nr	z1	m1	adres	huisnr	type	afw.toets	refl	kenmerk	rhart	groep	sh	wnh	dag	avond	nacht	Lden	Letm	Lden	Letm	IL: inc. maatregel			VL: excl. optrektoeslag		
																				Lden	Letm	Lden	Letm	Lden	Letm
									VL	totaal (0)	1	4.5	43.16	40.05	32.27	43.28	43.16	38.28	38.16						
									VL	totaal (0)	1	7.5	44.00	40.89	33.11	44.12	44.00	39.12	39.00	44.00	40.89	33.11			
									VL	totaal (0)	1	10.5	44.49	41.38	33.62	44.62	44.49	39.62	39.49	44.49	41.38	33.62			
									VL	N820 (1)	1	1.5	32.73	29.64	22.90	33.17	32.90	28.17	27.90	32.73	29.64	22.90			
									VL	N820 (1)	1	4.5	33.15	30.02	23.32	33.58	33.32	28.58	28.32	33.15	30.02	23.32			
									VL	N820 (1)	1	7.5	33.87	30.76	24.05	34.30	34.05	29.30	29.05	33.87	30.76	24.05			
									VL	N820 (1)	1	10.5	34.63	31.52	24.80	35.06	34.80	30.06	29.80	34.63	31.52	24.80			
									VL	Bataafseweg (2)	1	1.5	16.36	13.45	6.72	16.90	16.72	11.90	11.72	16.36	13.45	6.72			
									VL	Bataafseweg (2)	1	4.5	18.16	15.25	8.52	18.70	18.52	13.70	13.52	18.16	15.25	8.52			
									VL	Bataafseweg (2)	1	7.5	20.04	17.13	10.40	20.58	20.40	15.58	15.40	20.04	17.13	10.40			
									VL	Bataafseweg (2)	1	10.5	22.06	19.15	12.42	22.60	22.42	17.60	17.42	22.06	19.15	12.42			
									VL	Jachthuisweg (3)	1	1.5	41.96	38.85	30.95	42.05	41.96	37.05	36.96	41.96	38.85	30.95			
									VL	Jachthuisweg (3)	1	4.5	42.69	39.57	31.66	42.78	42.69	37.78	37.69	42.69	39.57	31.66			
									VL	Jachthuisweg (3)	1	7.5	43.54	40.42	32.51	43.63	43.54	38.63	38.54	43.54	40.42	32.51			
									VL	Jachthuisweg (3)	1	10.5	43.99	40.88	32.97	44.08	43.99	39.08	38.99	43.99	40.88	32.97			
158	0.0	0.0			gevel			W09	VL	totaal (0)	1	1.5	40.15	37.59	30.16	40.67	40.16	35.67	35.16	40.15	37.59	30.16			
									VL	totaal (0)	1	4.5	40.03	37.45	30.03	40.54	40.03	35.54	35.03	40.03	37.45	30.03			
									VL	totaal (0)	1	7.5	40.92	38.33	30.90	41.42	40.92	36.42	35.92	40.92	38.33	30.90			
									VL	totaal (0)	1	10.5	42.11	39.49	32.09	42.60	42.11	37.60	37.11	42.11	39.49	32.09			
									VL	N820 (1)	1	1.5	39.66	37.15	29.70	40.20	39.70	35.20	34.70	39.66	37.15	29.70			
									VL	N820 (1)	1	4.5	39.43	36.91	29.47	39.97	39.47	34.97	34.47	39.43	36.91	29.47			
									VL	N820 (1)	1	7.5	40.29	37.76	30.33	40.82	40.33	35.82	35.33	40.29	37.76	30.33			
									VL	N820 (1)	1	10.5	41.46	38.91	31.51	41.99	41.51	36.99	36.51	41.46	38.91	31.51			
									VL	Bataafseweg (2)	1	1.5	27.66	24.76	18.03	28.20	28.03	23.20	23.03	27.66	24.76	18.03			
									VL	Bataafseweg (2)	1	4.5	27.99	25.09	18.35	28.53	28.35	23.53	23.35	27.99	25.09	18.35			
									VL	Bataafseweg (2)	1	7.5	28.27	25.37	18.63	28.81	28.63	23.81	23.63	28.27	25.37	18.63			
									VL	Bataafseweg (2)	1	10.5	29.24	26.34	19.60	29.78	29.60	24.78	24.60	29.24	26.34	19.60			
									VL	Jachthuisweg (3)	1	1.5	27.20	24.07	16.15	27.28	27.20	22.28	22.20	27.20	24.07	16.15			
									VL	Jachthuisweg (3)	1	4.5	28.34	25.21	17.29	28.42	28.34	23.42	23.34	28.34	25.21	17.29			
									VL	Jachthuisweg (3)	1	7.5	30.02	26.89	18.97	30.10	30.02	25.10	25.02	30.02	26.89	18.97			
									VL	Jachthuisweg (3)	1	10.5	31.48	28.35	20.42	31.56	31.48	26.56	26.48	31.48	28.35	20.42			
159	0.0	0.0			gevel			W09	VL	totaal (0)	1	1.5	44.22	41.45	33.94	44.60	44.22	39.60	39.22	44.22	41.45	33.94			
									VL	totaal (0)	1	4.5	44.59	41.78	34.24	44.94	44.59	39.94	39.59	44.59	41.78	34.24			
									VL	totaal (0)	1	7.5	45.49	42.68	35.14	45.84	45.49	40.84	40.49	45.49	42.68	35.14			
									VL	totaal (0)	1	10.5	46.20	43.41	35.91	46.57	46.20	41.57	41.20	46.20	43.41	35.91			
									VL	N820 (1)	1	1.5	42.14	39.57	32.19	42.67	42.19	37.67	37.19	42.14	39.57	32.19			
									VL	N820 (1)	1	4.5	41.99	39.41	32.05	42.52	42.05	37.52	37.05	41.99	39.41	32.05			
									VL	N820 (1)	1	7.5	42.90	40.31	32.95	43.42	42.95	38.42	37.95	42.90	40.31	32.95			
									VL	N820 (1)	1	10.5	43.93	41.34	33.99	44.45	43.99	39.45	38.99	43.93	41.34	33.99			
									VL	Bataafseweg (2)	1	1.5	30.12	27.22	20.49	30.66	30.49	25.66	25.49	30.12	27.22	20.49			
									VL	Bataafseweg (2)	1	4.5	30.61	27.70	20.97	31.15	30.97	26.15	25.97	30.61	27.70	20.97			
									VL	Bataafseweg (2)	1	7.5	31.15	28.25	21.52	31.69	31.52	26.69	26.52	31.15	28.25	21.52			
									VL	Bataafseweg (2)	1	10.5	32.89	29.99	23.25	33.43	33.25	28.43	28.25	32.89	29.99	23.25			
									VL	Jachthuisweg (3)	1	1.5	39.54	36.42	28.50	39.62	39.54	34.62	34.54	39.54	36.42	28.50			
									VL	Jachthuisweg (3)	1	4.5	40.72	37.59	29.66	40.80	40.72	35.80	35.72	40.72	37.59	29.66			
									VL	Jachthuisweg (3)	1	7.5	41.66	38.53	30.60	41.74	41.66	36.74	36.66	41.66	38.53	30.60			
									VL	Jachthuisweg (3)	1	10.5	41.77	38.64	30.71	41.85	41.77	36.85	36.77	41.77	38.64	30.71			
160	0.0	0.0			gevel			W09	VL	totaal (0)	1	1.5	44.37	41.17	33.65	44.52	44.37	39.52	39.37	44.37	41.17	33.65			
									VL	totaal (0)	1	4.5	45.27	42.08	34.54	45.42	45.27	40.42	40.27	45.27	42.08	34.54			
									VL	totaal (0)	1	7.5	46.05	42.88	35.30	46.20	46.05	41.20	41.05	46.05	42.88	35.30			
									VL	totaal (0)	1	10.5	46.58	43.43	35.88	46.75	46.58	41.75	41.58	46.58	43.43	35.88			
									VL	N820 (1)	1	1.5	37.44	33.88	27.71	37.80	37.71	32.80	32.71	37.44	33.88	27.71			

nr	z1	m1	adres	huisnr	type	afw.toets	refl	kenmerk	rhart	groep	sh	wnh	dag	avond	nacht	Lden	Letm	IL: inc. maatregel		VL: inc. aftrek			RL: inc. prognose			VL: excl. optreктоeslag																																					
																		Lden	Letm	Lden	Letm	dag	avond	nacht	Lden	Letm	dag	avond	nacht																																		
165	0.0	0.0			gevel			W12			1	4.5	37.84	34.28	28.11	38.20	38.11	33.20	33.11	37.84	34.28	28.11	VL	N820 (1)																																							
																									VL	N820 (1)	1	7.5	38.38	34.91	28.64	38.76	38.64	33.76	33.64	38.38	34.91	28.64																									
																									VL	N820 (1)	1	10.5	39.66	36.34	29.88	40.06	39.88	35.06	34.88	39.66	36.34	29.88																									
																									VL	Bataafseweg (2)	1	1.5	25.61	22.71	15.97	26.15	25.97	21.15	20.97	25.61	22.71	15.97																									
																									VL	Bataafseweg (2)	1	4.5	28.52	25.62	18.88	29.06	28.88	24.06	23.88	28.52	25.62	18.88																									
																									VL	Bataafseweg (2)	1	7.5	29.95	27.05	20.32	30.49	30.32	25.49	25.32	29.95	27.05	20.32																									
																									VL	Bataafseweg (2)	1	10.5	31.94	29.04	22.31	32.48	32.31	27.48	27.31	31.94	29.04	22.31																									
																									VL	Jachthuisweg (3)	1	1.5	43.31	40.19	32.28	43.40	43.31	38.40	38.31	43.31	40.19	32.28																									
																									VL	Jachthuisweg (3)	1	4.5	44.30	41.18	33.26	44.38	44.30	39.38	39.30	44.30	41.18	33.26																									
																									VL	Jachthuisweg (3)	1	7.5	45.11	41.99	34.06	45.19	45.11	40.19	40.11	45.11	41.99	34.06																									
																									VL	Jachthuisweg (3)	1	10.5	45.40	42.28	34.36	45.48	45.40	40.48	40.40	45.40	42.28	34.36																									
																									VL	totaal (0)	1	1.5	46.71	43.60	35.71	46.81	46.71	41.81	41.71	46.71	43.60	35.71																									
																									VL	totaal (0)	1	4.5	48.44	45.33	37.43	48.53	48.44	43.53	43.44	48.44	45.33	37.43																									
																									VL	totaal (0)	1	7.5	48.76	45.65	37.76	48.86	48.76	43.86	43.76	48.76	45.65	37.76																									
																									VL	totaal (0)	1	10.5	48.82	45.71	37.82	48.92	48.82	43.92	43.82	48.82	45.71	37.82																									
																									VL	N820 (1)	1	1.5	23.44	19.82	13.72	23.79	23.72	18.79	18.72	23.44	19.82	13.72																									
																									VL	N820 (1)	1	4.5	24.10	20.46	14.39	24.45	24.39	19.45	19.39	24.10	20.46	14.39																									
																									VL	N820 (1)	1	7.5	24.50	20.85	14.79	24.85	24.79	19.85	19.79	24.50	20.85	14.79																									
																									VL	N820 (1)	1	10.5	25.75	22.11	16.04	26.10	26.04	21.10	21.04	25.75	22.11	16.04																									
																									VL	Bataafseweg (2)	1	1.5	3.66	.75	-5.98	4.20	4.02	-99.00	-.98	3.66	.75	-5.98																									
																									VL	Bataafseweg (2)	1	4.5	4.93	2.02	-4.71	5.47	5.29	-99.00	.29	4.93	2.02	-4.71																									
VL	Bataafseweg (2)	1	7.5	5.78	2.87	-3.87	6.31	6.13	1.31	1.13	5.78	2.87	-3.87																																																		
VL	Bataafseweg (2)	1	10.5	6.57	3.66	-3.07	7.11	6.93	2.11	1.93	6.57	3.66	-3.07																																																		
VL	Jachthuisweg (3)	1	1.5	46.69	43.58	35.68	46.78	46.69	41.78	41.69	46.69	43.58	35.68																																																		
VL	Jachthuisweg (3)	1	4.5	48.42	45.31	37.41	48.51	48.42	43.51	43.42	48.42	45.31	37.41																																																		
VL	Jachthuisweg (3)	1	7.5	48.74	45.63	37.73	48.83	48.74	43.83	43.74	48.74	45.63	37.73																																																		
VL	Jachthuisweg (3)	1	10.5	48.80	45.69	37.79	48.89	48.80	43.89	43.80	48.80	45.69	37.79																																																		
166	0.0	0.0			gevel			W12			1	1.5	49.28	46.14	38.37	49.39	49.28	44.39	44.28	49.28	46.14	38.37	VL	totaal (0)																																							
																									VL	totaal (0)	1	4.5	50.86	47.73	39.92	50.97	50.86	45.97	45.86	50.86	47.73	39.92																									
																									VL	totaal (0)	1	7.5	51.22	48.09	40.28	51.33	51.22	46.33	46.22	51.22	48.09	40.28																									
																									VL	totaal (0)	1	10.5	51.32	48.18	40.39	51.43	51.32	46.43	46.32	51.32	48.18	40.39																									
																									VL	N820 (1)	1	1.5	37.81	34.35	28.06	38.19	38.06	33.19	33.06	37.81	34.35	28.06																									
																									VL	N820 (1)	1	4.5	38.12	34.64	28.37	38.49	38.37	33.49	33.37	38.12	34.64	28.37																									
																									VL	N820 (1)	1	7.5	38.33	34.87	28.58	38.71	38.58	33.71	33.58	38.33	34.87	28.58																									
																									VL	N820 (1)	1	10.5	38.98	35.56	29.22	39.36	39.22	34.36	34.22	38.98	35.56	29.22																									
																									VL	Bataafseweg (2)	1	1.5	26.72	23.82	17.08	27.26	27.08	22.26	22.08	26.72	23.82	17.08																									
																									VL	Bataafseweg (2)	1	4.5	28.78	25.88	19.15	29.32	29.15	24.32	24.15	28.78	25.88	19.15																									
																									VL	Bataafseweg (2)	1	7.5	29.22	26.32	19.58	29.76	29.58	24.76	24.58	29.22	26.32	19.58																									
																									VL	Bataafseweg (2)	1	10.5	29.95	27.05	20.32	30.49	30.32	25.49	25.32	29.95	27.05	20.32																									
																									VL	Jachthuisweg (3)	1	1.5	48.93	45.82	37.91	49.02	48.93	44.02	43.93	48.93	45.82	37.91																									
																									VL	Jachthuisweg (3)	1	4.5	50.60	47.48	39.57	50.69	50.60	45.69	45.60	50.60	47.48	39.57																									
																									VL	Jachthuisweg (3)	1	7.5	50.96	47.85	39.94	51.05	50.96	46.05	45.96	50.96	47.85	39.94																									
																									VL	Jachthuisweg (3)	1	10.5	51.02	47.91	39.99	51.11	51.02	46.11	46.02	51.02	47.91	39.99																									
																									167	0.0	0.0			gevel			W12			1	1.5	45.39	42.29	34.66	45.56	45.39	40.56	40.39	45.39	42.29	34.66	VL	totaal (0)														
																																																		VL	totaal (0)	1	4.5	46.86	43.75	36.06	47.01	46.86	42.01	41.86	46.86	43.75	36.06
																																																		VL	totaal (0)	1	7.5	47.30	44.19	36.50	47.45	47.30	42.45	42.30	47.30	44.19	36.50
																																																		VL	totaal (0)	1	10.5	47.48	44.38	36.72	47.64	47.48	42.64	42.48	47.48	44.38	36.72
																																																		VL	N820 (1)	1	1.5	38.43	35.37	28.59	38.87	38.59	33.87	33.59	38.43	35.37	28.59
VL	N820 (1)	1	4.5	38.77	35.71	28.94	39.21	38.94	34.21	33.94	38.77	35.71	28.94																																																		
VL	N820 (1)	1	7.5	39.16	36.11	29.32	39.60	39.32	34.60	34.32	39.16	36.11	29.32																																																		
VL	N820 (1)	1	10.5	40.01	37.00	30.17	40.46	40.17	35.46	35.17	40.01	37.00	30.17																																																		
VL	Bataafseweg (2)	1	1.5	29.92	27.02	20.29	30.46	30.29	25.46	25.29	29.92	27.02	20.29																																																		

nr	z1	m1	adres	huisnr	type	afw.toets	refl	kenmerk	rhart	groep	sh	wnh	dag	avond	nacht	Lden	Letm	IL: inc. maatregel		VL: excl. optreктоeslag																																									
																		Lden	Letm	Lden	avond	nacht																																							
168	0.0	0.0			gevel			W13																																																					
																							VL	Bataafseweg (2)	1	4.5	31.52	28.62	21.89	32.06	31.89	27.06	26.89	31.52	28.62	21.89																									
																							VL	Bataafseweg (2)	1	7.5	32.05	29.15	22.42	32.59	32.42	27.59	27.42	32.05	29.15	22.42																									
																							VL	Bataafseweg (2)	1	10.5	32.95	30.05	23.32	33.49	33.32	28.49	28.32	32.95	30.05	23.32																									
																							VL	Jachthuisweg (3)	1	1.5	44.26	41.14	33.21	44.34	44.26	39.34	39.26	44.26	41.14	33.21																									
																							VL	Jachthuisweg (3)	1	4.5	45.97	42.84	34.91	46.05	45.97	41.05	40.97	45.97	42.84	34.91																									
																							VL	Jachthuisweg (3)	1	7.5	46.42	43.29	35.36	46.50	46.42	41.50	41.42	46.42	43.29	35.36																									
																							VL	Jachthuisweg (3)	1	10.5	46.43	43.30	35.37	46.51	46.43	41.51	41.43	46.43	43.30	35.37																									
																							VL	totaal (0)	1	1.5	45.86	42.75	34.86	45.96	45.86	40.96	40.86	45.86	42.75	34.86																									
																							VL	totaal (0)	1	4.5	47.54	44.43	36.54	47.64	47.54	42.64	42.54	47.54	44.43	36.54																									
																							VL	totaal (0)	1	7.5	47.98	44.87	36.98	48.08	47.98	43.08	42.98	47.98	44.87	36.98																									
																							VL	totaal (0)	1	10.5	48.06	44.95	37.07	48.16	48.06	43.16	43.06	48.06	44.95	37.07																									
																							VL	N820 (1)	1	1.5	23.18	19.56	13.45	23.53	23.45	18.53	18.45	23.18	19.56	13.45																									
																							VL	N820 (1)	1	4.5	23.78	20.14	14.07	24.13	24.07	19.13	19.07	23.78	20.14	14.07																									
																							VL	N820 (1)	1	7.5	24.11	20.45	14.40	24.46	24.40	19.46	19.40	24.11	20.45	14.40																									
																							VL	N820 (1)	1	10.5	25.30	21.65	15.58	25.65	25.58	20.65	20.58	25.30	21.65	15.58																									
																							VL	Bataafseweg (2)	1	1.5	2.72	-1.19	-6.92	3.26	3.08	-99.00	-1.92	2.72	-1.19	-6.92																									
																							VL	Bataafseweg (2)	1	4.5	3.82	.91	-5.82	4.36	4.18	-99.00	-.82	3.82	.91	-5.82																									
																							VL	Bataafseweg (2)	1	7.5	4.36	1.45	-5.29	4.89	4.71	-99.00	-.29	4.36	1.45	-5.29																									
																							VL	Bataafseweg (2)	1	10.5	4.81	1.90	-4.83	5.35	5.17	-99.00	.17	4.81	1.90	-4.83																									
																							VL	Jachthuisweg (3)	1	1.5	45.83	42.73	34.83	45.93	45.83	40.93	40.83	45.83	42.73	34.83																									
VL	Jachthuisweg (3)	1	4.5	47.52	44.41	36.52	47.62	47.52	42.62	42.52	47.52	44.41	36.52																																																
VL	Jachthuisweg (3)	1	7.5	47.96	44.85	36.95	48.05	47.96	43.05	42.96	47.96	44.85	36.95																																																
VL	Jachthuisweg (3)	1	10.5	48.04	44.93	37.03	48.13	48.04	43.13	43.04	48.04	44.93	37.03																																																
169	0.0	0.0			gevel			W13																																																					
																								VL	totaal (0)	1	1.5	44.39	41.33	33.73	44.59	44.39	39.59	39.39	44.39	41.33	33.73																								
																								VL	totaal (0)	1	4.5	45.80	42.72	35.06	45.97	45.80	40.97	40.80	45.80	42.72	35.06																								
																								VL	totaal (0)	1	7.5	46.30	43.22	35.55	46.47	46.30	41.47	41.30	46.30	43.22	35.55																								
																								VL	totaal (0)	1	10.5	46.52	43.46	35.82	46.71	46.52	41.71	41.52	46.52	43.46	35.82																								
																								VL	N820 (1)	1	1.5	38.19	35.29	28.31	38.65	38.31	33.65	33.31	38.19	35.29	28.31																								
																								VL	N820 (1)	1	4.5	38.50	35.59	28.63	38.97	38.63	33.97	33.63	38.50	35.59	28.63																								
																								VL	N820 (1)	1	7.5	38.93	36.04	29.06	39.40	39.06	34.40	34.06	38.93	36.04	29.06																								
																								VL	N820 (1)	1	10.5	39.89	37.02	30.02	40.37	40.02	35.37	35.02	39.89	37.02	30.02																								
																								VL	Bataafseweg (2)	1	1.5	31.41	28.51	21.77	31.95	31.77	26.95	26.77	31.41	28.51	21.77																								
																								VL	Bataafseweg (2)	1	4.5	32.48	29.58	22.84	33.02	32.84	28.02	27.84	32.48	29.58	22.84																								
																								VL	Bataafseweg (2)	1	7.5	32.76	29.86	23.12	33.30	33.12	28.30	28.12	32.76	29.86	23.12																								
																								VL	Bataafseweg (2)	1	10.5	33.30	30.39	23.66	33.84	33.66	28.84	28.66	33.30	30.39	23.66																								
																								VL	Jachthuisweg (3)	1	1.5	42.91	39.78	31.85	42.99	42.91	37.99	37.91	42.91	39.78	31.85																								
																								VL	Jachthuisweg (3)	1	4.5	44.64	41.52	33.58	44.72	44.64	39.72	39.64	44.64	41.52	33.58																								
																								VL	Jachthuisweg (3)	1	7.5	45.18	42.05	34.11	45.25	45.18	40.25	40.18	45.18	42.05	34.11																								
																								VL	Jachthuisweg (3)	1	10.5	45.18	42.05	34.12	45.26	45.18	40.26	40.18	45.18	42.05	34.12																								
																								170	0.0	0.0			gevel			W14																													
																																																VL	totaal (0)	1	1.5	45.14	42.03	34.15	45.24	45.14	40.24	40.14	45.14	42.03	34.15
																																																VL	totaal (0)	1	4.5	46.65	43.54	35.65	46.75	46.65	41.75	41.65	46.65	43.54	35.65
																																																VL	totaal (0)	1	7.5	47.30	44.19	36.30	47.40	47.30	42.40	42.30	47.30	44.19	36.30
VL	totaal (0)	1	10.5	47.42	44.31	36.42	47.52	47.42	42.52	42.42	47.42	44.31	36.42																																																
VL	N820 (1)	1	1.5	23.16	19.55	13.44	23.51	23.44	18.51	18.44	23.16	19.55	13.44																																																
VL	N820 (1)	1	4.5	23.84	20.19	14.13	24.19	24.13	19.19	19.13	23.84	20.19	14.13																																																
VL	N820 (1)	1	7.5	24.27	20.62	14.57	24.62	24.57	19.62	19.57	24.27	20.62	14.57																																																
VL	N820 (1)	1	10.5	26.23	22.58	16.51	26.58	26.51	21.58	21.51	26.23	22.58	16.51																																																
VL	Bataafseweg (2)	1	1.5	2.76	-.15	-6.88	3.30	3.12	-99.00	-1.88	2.76	-.15	-6.88																																																
VL	Bataafseweg (2)	1	4.5	3.86	.95	-5.78	4.40	4.22	-99.00	-.78	3.86	.95	-5.78																																																
VL	Bataafseweg (2)	1	7.5	4.40	1.49	-5.25	4.93	4.75	-99.00	-.25	4.40	1.49	-5.25																																																
VL	Bataafseweg (2)	1	10.5	4.85	1.94	-4.79	5.39	5.21	-99.00	.21	4.85	1.94	-4.79																																																
VL	Jachthuisweg (3)	1	1.5	45.12	42.01	34.11	45.21	45.12	40.21	40.12	45.12	42.01	34.11																																																

nr	z1	m1	adres	huisnr	type	afw.toets	refl	kenmerk	rhart	groep	sh	wnh	dag	avond	nacht	Lden	Letm	IL: inc. maatregel		VL: inc. aftrek			RL: inc. prognose			VL: excl. optreктоeslag																						
																		Lden	Letm	Lden	Letm	dag	avond	nacht	Lden	Letm	dag	avond	nacht																			
171	0.0	0.0			gevel			W14			1	4.5	46.63	43.52	35.62	46.72	46.63	41.72	41.63	46.63	43.52	35.62	VL	Jachthuisweg (3)																								
																								VL	Jachthuisweg (3)																							
																								VL	Jachthuisweg (3)																							
																								VL	totaal (0)																							
																								VL	totaal (0)																							
																								VL	totaal (0)																							
																								VL	totaal (0)																							
																								VL	N820 (1)																							
																								VL	N820 (1)																							
																								VL	N820 (1)																							
																								VL	N820 (1)																							
																								VL	Bataafseweg (2)																							
																								VL	Bataafseweg (2)																							
																								VL	Bataafseweg (2)																							
																								VL	Bataafseweg (2)																							
																								VL	Jachthuisweg (3)																							
																								172	0.0	0.0			gevel			W14			1	1.5	43.41	40.35	32.75	43.61	43.41	38.61	38.41	43.41	40.35	32.75	VL	totaal (0)
VL	totaal (0)																																															
VL	totaal (0)																																															
VL	totaal (0)																																															
VL	N820 (1)																																															
VL	N820 (1)																																															
VL	N820 (1)																																															
VL	N820 (1)																																															
VL	Bataafseweg (2)																																															
VL	Bataafseweg (2)																																															
VL	Bataafseweg (2)																																															
VL	Bataafseweg (2)																																															
VL	Jachthuisweg (3)																																															
VL	Jachthuisweg (3)																																															
VL	Jachthuisweg (3)																																															
382	0.0	0.0			gevel			W15			1	1.5	43.74	40.63	32.75	43.84	43.74	38.84	38.74	43.74	40.63	32.75	VL																									totaal (0)
																																																VL
																								VL	totaal (0)																							
																								VL	totaal (0)																							
																								VL	N820 (1)																							
																								VL	N820 (1)																							
																								VL	N820 (1)																							
																								VL	N820 (1)																							
																								VL	Bataafseweg (2)																							
																								VL	Bataafseweg (2)																							
																								VL	Bataafseweg (2)																							
																								VL	Bataafseweg (2)																							
																								VL	Jachthuisweg (3)																							
																								VL	Jachthuisweg (3)																							
																								VL	Jachthuisweg (3)																							
																								383	0.0	0.0			gevel			W15			1	1.5	42.85	39.78	31.95	42.98	42.85	37.98	37.85	42.85	39.78	31.95	VL	totaal (0)

nr	z1	m1	adres	huisnr	type	afw.toets	refl	kenmerk	rhart	groep	sh	wnh	dag	avond	nacht	Lden	Letm	IL: inc. maatregel		VL: inc. aftrek			RL: inc. prognose			VL: excl. optreктоeslag		
																		Lden	Letm	Lden	Letm	dag	avond	nacht	Lden	Letm	dag	avond
										VL	totaal (0)	1	4.5	43.52	40.44	32.61	43.65	43.52	38.65	38.52	43.52	40.44	32.61					
										VL	totaal (0)	1	7.5	44.61	41.52	33.69	44.73	44.61	39.73	39.61	44.61	41.52	33.69					
										VL	totaal (0)	1	10.5	45.19	42.11	34.31	45.32	45.19	40.32	40.19	45.19	42.11	34.31					
										VL	N820 (1)	1	1.5	30.75	28.07	20.83	31.26	30.83	26.26	25.83	30.75	28.07	20.83					
										VL	N820 (1)	1	4.5	31.12	28.39	21.21	31.62	31.21	26.62	26.21	31.12	28.39	21.21					
										VL	N820 (1)	1	7.5	32.10	29.34	22.20	32.59	32.20	27.59	27.20	32.10	29.34	22.20					
										VL	N820 (1)	1	10.5	34.47	31.67	24.58	34.96	34.58	29.96	29.58	34.47	31.67	24.58					
										VL	Bataafseweg (2)	1	1.5	24.85	21.95	15.21	25.39	25.21	20.39	20.21	24.85	21.95	15.21					
										VL	Bataafseweg (2)	1	4.5	25.42	22.52	15.78	25.96	25.78	20.96	20.78	25.42	22.52	15.78					
										VL	Bataafseweg (2)	1	7.5	26.29	23.38	16.65	26.83	26.65	21.83	21.65	26.29	23.38	16.65					
										VL	Bataafseweg (2)	1	10.5	27.94	25.04	18.30	28.48	28.30	23.48	23.30	27.94	25.04	18.30					
										VL	Jachthuisweg (3)	1	1.5	42.50	39.39	31.50	42.60	42.50	37.60	37.50	42.50	39.39	31.50					
										VL	Jachthuisweg (3)	1	4.5	43.19	40.08	32.18	43.28	43.19	38.28	38.19	43.19	40.08	32.18					
										VL	Jachthuisweg (3)	1	7.5	44.29	41.18	33.28	44.38	44.29	39.38	39.29	44.29	41.18	33.28					
										VL	Jachthuisweg (3)	1	10.5	44.71	41.60	33.70	44.80	44.71	39.80	39.71	44.71	41.60	33.70					
384	0.0	0.0			gevel			W15		VL	totaal (0)	1	1.5	42.09	39.03	31.37	42.27	42.09	37.27	37.09	42.09	39.03	31.37					
										VL	totaal (0)	1	4.5	42.95	39.88	32.22	43.13	42.95	38.13	37.95	42.95	39.88	32.22					
										VL	totaal (0)	1	7.5	43.92	40.86	33.18	44.10	43.92	39.10	38.92	43.92	40.86	33.18					
										VL	totaal (0)	1	10.5	44.54	41.52	33.88	44.75	44.54	39.75	39.54	44.54	41.52	33.88					
										VL	N820 (1)	1	1.5	35.46	32.58	25.59	35.93	35.59	30.93	30.59	35.46	32.58	25.59					
										VL	N820 (1)	1	4.5	35.98	33.10	26.11	36.45	36.11	31.45	31.11	35.98	33.10	26.11					
										VL	N820 (1)	1	7.5	36.69	33.83	26.82	37.17	36.82	32.17	31.82	36.69	33.83	26.82					
										VL	N820 (1)	1	10.5	38.61	35.83	28.71	39.10	38.71	34.10	33.71	38.61	35.83	28.71					
										VL	Bataafseweg (2)	1	1.5	26.31	23.41	16.67	26.85	26.67	21.85	21.67	26.31	23.41	16.67					
										VL	Bataafseweg (2)	1	4.5	29.06	26.15	19.42	29.60	29.42	24.60	24.42	29.06	26.15	19.42					
										VL	Bataafseweg (2)	1	7.5	29.80	26.89	20.16	30.34	30.16	25.34	25.16	29.80	26.89	20.16					
										VL	Bataafseweg (2)	1	10.5	31.18	28.28	21.54	31.72	31.54	26.72	26.54	31.18	28.28	21.54					
										VL	Jachthuisweg (3)	1	1.5	40.88	37.76	29.83	40.96	40.88	35.96	35.88	40.88	37.76	29.83					
										VL	Jachthuisweg (3)	1	4.5	41.74	38.62	30.69	41.82	41.74	36.82	36.74	41.74	38.62	30.69					
										VL	Jachthuisweg (3)	1	7.5	42.80	39.67	31.74	42.88	42.80	37.88	37.80	42.80	39.67	31.74					
										VL	Jachthuisweg (3)	1	10.5	42.99	39.86	31.93	43.07	42.99	38.07	37.99	42.99	39.86	31.93					
385	0.0	0.0			gevel			W16		VL	totaal (0)	1	1.5	43.21	40.10	32.22	43.31	43.21	38.31	38.21	43.21	40.10	32.22					
										VL	totaal (0)	1	4.5	44.04	40.93	33.04	44.14	44.04	39.14	39.04	44.04	40.93	33.04					
										VL	totaal (0)	1	7.5	45.14	42.03	34.15	45.24	45.14	40.24	40.14	45.14	42.03	34.15					
										VL	totaal (0)	1	10.5	45.40	42.28	34.41	45.50	45.40	40.50	40.40	45.40	42.28	34.41					
										VL	N820 (1)	1	1.5	21.66	18.08	11.94	22.02	21.94	17.02	16.94	21.66	18.08	11.94					
										VL	N820 (1)	1	4.5	22.60	18.98	12.89	22.96	22.89	17.96	17.89	22.60	18.98	12.89					
										VL	N820 (1)	1	7.5	23.18	19.55	13.48	23.54	23.48	18.54	18.48	23.18	19.55	13.48					
										VL	N820 (1)	1	10.5	24.99	21.35	15.28	25.34	25.28	20.34	20.28	24.99	21.35	15.28					
										VL	Bataafseweg (2)	1	1.5	5.62	2.71	-4.02	6.16	5.98	1.16	.98	5.62	2.71	-4.02					
										VL	Bataafseweg (2)	1	4.5	6.95	4.04	-2.69	7.49	7.31	2.49	2.31	6.95	4.04	-2.69					
										VL	Bataafseweg (2)	1	7.5	7.69	4.78	-1.95	8.23	8.05	3.23	3.05	7.69	4.78	-1.95					
										VL	Bataafseweg (2)	1	10.5	8.35	5.44	-1.30	8.88	8.70	3.88	3.70	8.35	5.44	-1.30					
										VL	Jachthuisweg (3)	1	1.5	43.18	40.08	32.18	43.28	43.18	38.28	38.18	43.18	40.08	32.18					
										VL	Jachthuisweg (3)	1	4.5	44.00	40.90	33.00	44.10	44.00	39.10	39.00	44.00	40.90	33.00					
										VL	Jachthuisweg (3)	1	7.5	45.12	42.01	34.11	45.21	45.12	40.21	40.12	45.12	42.01	34.11					
										VL	Jachthuisweg (3)	1	10.5	45.36	42.25	34.35	45.45	45.36	40.45	40.36	45.36	42.25	34.35					
386	0.0	0.0			gevel			W16		VL	totaal (0)	1	1.5	41.89	38.90	31.11	42.07	41.89	37.07	36.89	41.89	38.90	31.11					
										VL	totaal (0)	1	4.5	42.41	39.41	31.64	42.59	42.41	37.59	37.41	42.41	39.41	31.64					
										VL	totaal (0)	1	7.5	43.39	40.38	32.60	43.57	43.39	38.57	38.39	43.39	40.38	32.60					
										VL	totaal (0)	1	10.5	44.04	41.04	33.32	44.24	44.04	39.24	39.04	44.04	41.04	33.32					
										VL	N820 (1)	1	1.5	35.09	32.54	25.14	35.62	35.14	30.62	30.14	35.09	32.54	25.14					

nr	z1	m1	adres	huisnr	type	afw.toets	refl	kenmerk	rhart	groep	sh	wnh	dag	avond	nacht	Lden	Letm	IL: inc. maatregel		VL: inc. aftrek			RL: inc. prognose			VL: excl. optrektoeslag												
																		Lden	Letm	Lden	Letm	dag	avond	nacht	Lden	Letm	dag	avond	nacht									
387	0.0	0.0			gevel			W16			1	4.5	35.64	33.07	25.69	36.17	35.69	31.17	30.69	35.64	33.07	25.69	VL	N820 (1)														
																									1	7.5	36.27	33.67	26.33	36.79	36.33	31.79	31.33	36.27	33.67	26.33	VL	N820 (1)
																									1	10.5	37.81	35.17	27.88	38.32	37.88	33.32	32.88	37.81	35.17	27.88	VL	N820 (1)
																									1	1.5	21.34	18.43	11.70	21.88	21.70	16.88	16.70	21.34	18.43	11.70	VL	Bataafseweg (2)
																									1	4.5	23.12	20.21	13.48	23.66	23.48	18.66	18.48	23.12	20.21	13.48	VL	Bataafseweg (2)
																									1	7.5	25.34	22.44	15.70	25.88	25.70	20.88	20.70	25.34	22.44	15.70	VL	Bataafseweg (2)
																									1	10.5	28.07	25.17	18.43	28.61	28.43	23.61	23.43	28.07	25.17	18.43	VL	Bataafseweg (2)
																									1	1.5	40.82	37.70	29.78	40.90	40.82	35.90	35.82	40.82	37.70	29.78	VL	Jachthuisweg (3)
																									1	4.5	41.32	38.19	30.27	41.40	41.32	36.40	36.32	41.32	38.19	30.27	VL	Jachthuisweg (3)
																									1	7.5	42.37	39.25	31.32	42.45	42.37	37.45	37.37	42.37	39.25	31.32	VL	Jachthuisweg (3)
																									1	10.5	42.71	39.58	31.66	42.79	42.71	37.79	37.71	42.71	39.58	31.66	VL	Jachthuisweg (3)
																									1	1.5	37.64	34.76	27.05	37.90	37.64	32.90	32.64	37.64	34.76	27.05	VL	totaal (0)
																									1	4.5	37.91	35.03	27.32	38.17	37.91	33.17	32.91	37.91	35.03	27.32	VL	totaal (0)
																									1	7.5	38.79	35.88	28.17	39.04	38.79	34.04	33.79	38.79	35.88	28.17	VL	totaal (0)
																									1	10.5	39.86	36.96	29.28	40.12	39.86	35.12	34.86	39.86	36.96	29.28	VL	totaal (0)
																									1	1.5	33.25	30.73	23.28	33.78	33.28	28.78	28.28	33.25	30.73	23.28	VL	N820 (1)
																									1	4.5	33.58	31.06	23.62	34.12	33.62	29.12	28.62	33.58	31.06	23.62	VL	N820 (1)
																									1	7.5	34.06	31.53	24.10	34.59	34.10	29.59	29.10	34.06	31.53	24.10	VL	N820 (1)
																									1	10.5	35.46	32.91	25.51	35.99	35.51	30.99	30.51	35.46	32.91	25.51	VL	N820 (1)
																									388	0.0	0.0			gevel			W17			1	1.5	14.48
1	4.5	16.21	13.30	6.57	16.75	16.57	11.75	11.57	16.21	13.30	6.57	VL	Bataafseweg (2)																									
1	7.5	18.78	15.87	9.14	19.32	19.14	14.32	14.14	18.78	15.87	9.14	VL	Bataafseweg (2)																									
1	10.5	22.32	19.42	12.68	22.86	22.68	17.86	17.68	22.32	19.42	12.68	VL	Bataafseweg (2)																									
1	1.5	35.65	32.54	24.63	35.74	35.65	30.74	30.65	35.65	32.54	24.63	VL	Jachthuisweg (3)																									
1	4.5	35.87	32.76	24.85	35.96	35.87	30.96	30.87	35.87	32.76	24.85	VL	Jachthuisweg (3)																									
1	7.5	36.94	33.83	25.92	37.03	36.94	32.03	31.94	36.94	33.83	25.92	VL	Jachthuisweg (3)																									
1	10.5	37.78	34.67	26.76	37.87	37.78	32.87	32.78	37.78	34.67	26.76	VL	Jachthuisweg (3)																									
1	1.5	40.11	37.16	29.44	40.33	40.11	35.33	35.11	40.11	37.16	29.44	VL	totaal (0)																									
1	4.5	40.47	37.52	29.84	40.70	40.47	35.70	35.47	40.47	37.52	29.84	VL	totaal (0)																									
1	7.5	41.41	38.44	30.76	41.63	41.41	36.63	36.41	41.41	38.44	30.76	VL	totaal (0)																									
1	10.5	42.44	39.50	31.86	42.69	42.44	37.69	37.44	42.44	39.50	31.86	VL	totaal (0)																									
1	1.5	34.70	32.14	24.74	35.23	34.74	30.23	29.74	34.70	32.14	24.74	VL	N820 (1)																									
1	4.5	35.22	32.64	25.27	35.74	35.27	30.74	30.27	35.22	32.64	25.27	VL	N820 (1)																									
1	7.5	35.86	33.26	25.92	36.38	35.92	31.38	30.92	35.86	33.26	25.92	VL	N820 (1)																									
1	10.5	37.52	34.89	27.59	38.04	37.59	33.04	32.59	37.52	34.89	27.59	VL	N820 (1)																									
1	1.5	23.95	21.05	14.31	24.49	24.31	19.49	19.31	23.95	21.05	14.31	VL	Bataafseweg (2)																									
1	4.5	26.39	23.48	16.75	26.93	26.75	21.93	21.75	26.39	23.48	16.75	VL	Bataafseweg (2)																									
1	7.5	27.65	24.75	18.01	28.19	28.01	23.19	23.01	27.65	24.75	18.01	VL	Bataafseweg (2)																									
1	10.5	29.75	26.85	20.12	30.29	30.12	25.29	25.12	29.75	26.85	20.12	VL	Bataafseweg (2)																									
1	1.5	38.49	35.36	27.44	38.57	38.49	33.57	33.49	38.49	35.36	27.44	VL	Jachthuisweg (3)																									
1	4.5	38.68	35.56	27.63	38.76	38.68	33.76	33.68	38.68	35.56	27.63	VL	Jachthuisweg (3)																									
1	7.5	39.73	36.60	28.67	39.81	39.73	34.81	34.73	39.73	36.60	28.67	VL	Jachthuisweg (3)																									
1	10.5	40.40	37.27	29.34	40.48	40.40	35.48	35.40	40.40	37.27	29.34	VL	Jachthuisweg (3)																									
389	0.0	0.0			gevel			W17			1	1.5	41.74	38.71	30.97	41.92	41.74	36.92	36.74	41.74	38.71	30.97	VL	totaal (0)														
																									1	4.5	41.92	38.89	31.16	42.10	41.92	37.10	36.92	41.92	38.89	31.16	VL	totaal (0)
																									1	7.5	42.82	39.78	32.04	42.99	42.82	37.99	37.82	42.82	39.78	32.04	VL	totaal (0)
																									1	10.5	43.71	40.65	32.95	43.88	43.71	38.88	38.71	43.71	40.65	32.95	VL	totaal (0)
																									1	1.5	33.47	30.81	23.54	33.98	33.54	28.98	28.54	33.47	30.81	23.54	VL	N820 (1)
																									1	4.5	33.83	31.14	23.91	34.33	33.91	29.33	28.91	33.83	31.14	23.91	VL	N820 (1)
																									1	7.5	34.37	31.65	24.46	34.87	34.46	29.87	29.46	34.37	31.65	24.46	VL	N820 (1)
																									1	10.5	35.54	32.73	25.65	36.02	35.65	31.02	30.65	35.54	32.73	25.65	VL	N820 (1)
																									1	1.5	27.70	24.80	18.06	28.24	28.06	23.24	23.06	27.70	24.80	18.06	VL	Bataafseweg (2)

nr	z1	m1	adres	huisnr	type	afw.toets	refl	kenmerk	rhart	groep	sh	wnh	dag	avond	nacht	Lden	Letm	IL: inc. maatregel		VL: excl. optreктоeslag															
																		Lden	Letm	Lden	Letm	dag	avond	nacht											
390	0.0	0.0			gevel			W17			1	4.5	28.05	25.15	18.41	28.59	28.41	23.59	23.41	28.05	25.15	18.41													
																							VL Bataafseweg (2)	1	7.5	28.52	25.62	18.88	29.06	28.88	24.06	23.88	28.52	25.62	18.88
																							VL Bataafseweg (2)	1	10.5	29.66	26.76	20.02	30.20	30.02	25.20	25.02	29.66	26.76	20.02
																							VL Jachthuisweg (3)	1	1.5	40.83	37.72	29.83	40.93	40.83	35.93	35.83	40.83	37.72	29.83
																							VL Jachthuisweg (3)	1	4.5	40.97	37.86	29.96	41.06	40.97	36.06	35.97	40.97	37.86	29.96
																							VL Jachthuisweg (3)	1	7.5	41.96	38.85	30.95	42.05	41.96	37.05	36.96	41.96	38.85	30.95
																							VL Jachthuisweg (3)	1	10.5	42.78	39.67	31.77	42.87	42.78	37.87	37.78	42.78	39.67	31.77
																							VL totaal (0)	1	1.5	41.99	38.88	31.02	42.09	41.99	37.09	36.99	41.99	38.88	31.02
																							VL totaal (0)	1	4.5	42.37	39.25	31.39	42.47	42.37	37.47	37.37	42.37	39.25	31.39
																							VL totaal (0)	1	7.5	43.41	40.30	32.43	43.51	43.41	38.51	38.41	43.41	40.30	32.43
																							VL totaal (0)	1	10.5	44.01	40.89	33.04	44.11	44.01	39.11	39.01	44.01	40.89	33.04
																							VL N820 (1)	1	1.5	24.15	20.54	14.43	24.50	24.43	19.50	19.43	24.15	20.54	14.43
																							VL N820 (1)	1	4.5	25.06	21.42	15.36	25.41	25.36	20.41	20.36	25.06	21.42	15.36
																							VL N820 (1)	1	7.5	25.68	22.02	15.98	26.03	25.98	21.03	20.98	25.68	22.02	15.98
																							VL N820 (1)	1	10.5	27.51	23.86	17.80	27.86	27.80	22.86	22.80	27.51	23.86	17.80
																							VL Bataafseweg (2)	1	1.5	5.63	2.72	-4.01	6.17	5.99	1.17	.99	5.63	2.72	-4.01
																							VL Bataafseweg (2)	1	4.5	7.05	4.14	-2.59	7.59	7.41	2.59	2.41	7.05	4.14	-2.59
																							VL Bataafseweg (2)	1	7.5	7.82	4.91	-1.82	8.36	8.18	3.36	3.18	7.82	4.91	-1.82
																							VL Bataafseweg (2)	1	10.5	8.51	5.60	-1.14	9.04	8.86	4.04	3.86	8.51	5.60	-1.14
																							VL Jachthuisweg (3)	1	1.5	41.92	38.81	30.92	42.02	41.92	37.02	36.92	41.92	38.81	30.92
VL Jachthuisweg (3)	1	4.5	42.28	39.18	31.28	42.38	42.28	37.38	37.28	42.28	39.18	31.28																							
VL Jachthuisweg (3)	1	7.5	43.34	40.23	32.33	43.43	43.34	38.43	38.34	43.34	40.23	32.33																							
VL Jachthuisweg (3)	1	10.5	43.91	40.80	32.91	44.01	43.91	39.01	38.91	43.91	40.80	32.91																							
VL totaal (0)	1	1.5	41.60	38.49	30.63	41.70	41.60	36.70	36.60	41.60	38.49	30.63																							
VL totaal (0)	1	4.5	41.83	38.71	30.85	41.93	41.83	36.93	36.83	41.83	38.71	30.85																							
VL totaal (0)	1	7.5	42.83	39.71	31.85	42.93	42.83	37.93	37.83	42.83	39.71	31.85																							
VL totaal (0)	1	10.5	43.55	40.43	32.58	43.65	43.55	38.65	38.55	43.55	40.43	32.58																							
VL N820 (1)	1	1.5	23.91	20.34	14.19	24.27	24.19	19.27	19.19	23.91	20.34	14.19																							
VL N820 (1)	1	4.5	24.83	21.23	15.13	25.19	25.13	20.19	20.13	24.83	21.23	15.13																							
VL N820 (1)	1	7.5	26.07	22.43	16.37	26.42	26.37	21.42	21.37	26.07	22.43	16.37																							
VL N820 (1)	1	10.5	27.75	24.11	18.04	28.10	28.04	23.10	23.04	27.75	24.11	18.04																							
VL Bataafseweg (2)	1	1.5	5.65	2.74	-3.99	6.19	6.01	1.19	1.01	5.65	2.74	-3.99																							
VL Bataafseweg (2)	1	4.5	7.09	4.18	-2.55	7.63	7.45	2.63	2.45	7.09	4.18	-2.55																							
VL Bataafseweg (2)	1	7.5	7.88	4.97	-1.76	8.42	8.24	3.42	3.24	7.88	4.97	-1.76																							
VL Bataafseweg (2)	1	10.5	8.57	5.66	-1.07	9.11	8.93	4.11	3.93	8.57	5.66	-1.07																							
VL Jachthuisweg (3)	1	1.5	41.53	38.42	30.53	41.63	41.53	36.63	36.53	41.53	38.42	30.53																							
VL Jachthuisweg (3)	1	4.5	41.74	38.63	30.73	41.83	41.74	36.83	36.74	41.74	38.63	30.73																							
VL Jachthuisweg (3)	1	7.5	42.73	39.62	31.73	42.83	42.73	37.83	37.73	42.73	39.62	31.73																							
VL Jachthuisweg (3)	1	10.5	43.43	40.32	32.42	43.52	43.43	38.52	38.43	43.43	40.32	32.42																							
VL totaal (0)	1	1.5	40.49	37.64	29.97	40.78	40.49	35.78	35.49	40.49	37.64	29.97																							
VL totaal (0)	1	4.5	40.72	37.87	30.22	41.02	40.72	36.02	35.72	40.72	37.87	30.22																							
VL totaal (0)	1	7.5	41.51	38.63	30.99	41.79	41.51	36.79	36.51	41.51	38.63	30.99																							
VL totaal (0)	1	10.5	42.54	39.66	32.06	42.83	42.54	37.83	37.54	42.54	39.66	32.06																							
VL N820 (1)	1	1.5	36.90	34.37	26.94	37.43	36.94	32.43	31.94	36.90	34.37	26.94																							
VL N820 (1)	1	4.5	37.28	34.73	27.32	37.81	37.32	32.81	32.32	37.28	34.73	27.32																							
VL N820 (1)	1	7.5	37.76	35.19	27.81	38.29	37.81	33.29	32.81	37.76	35.19	27.81																							
VL N820 (1)	1	10.5	38.94	36.34	29.00	39.46	39.00	34.46	34.00	38.94	36.34	29.00																							
VL Bataafseweg (2)	1	1.5	22.10	19.19	12.46	22.64	22.46	17.64	17.46	22.10	19.19	12.46																							
VL Bataafseweg (2)	1	4.5	23.83	20.92	14.19	24.37	24.19	19.37	19.19	23.83	20.92	14.19																							
VL Bataafseweg (2)	1	7.5	25.78	22.87	16.14	26.32	26.14	21.32	21.14	25.78	22.87	16.14																							
VL Bataafseweg (2)	1	10.5	28.63	25.72	18.99	29.17	28.99	24.17	23.99	28.63	25.72	18.99																							
VL Jachthuisweg (3)	1	1.5	37.87	34.75	26.82	37.95	37.87	32.95	32.87	37.87	34.75	26.82																							

nr	z1	m1	adres	huisnr	type	afw.toets	refl	kenmerk	rhart	groep	sh	wnh	dag	avond	nacht	Lden	Letm	IL: inc. maatregel		VL: inc. aftrek			RL: inc. prognose			VL: excl. optreктоeslag																							
																		Lden	Letm	Lden	Letm	dag	avond	nacht	Lden	Letm	dag	avond	nacht																				
393	0.0	0.0			gevel			W19			1	4.5	37.93	34.80	26.87	38.01	37.93	33.01	32.93	37.93	34.80	26.87	VL	Jachthuisweg (3)																									
																								VL	Jachthuisweg (3)																								
																								VL	Jachthuisweg (3)																								
																								VL	totaal (0)																								
																								VL	totaal (0)																								
																								VL	totaal (0)																								
																								VL	totaal (0)																								
																								VL	N820 (1)																								
																								VL	N820 (1)																								
																								VL	N820 (1)																								
																								VL	N820 (1)																								
																								VL	Bataafseweg (2)																								
																								VL	Bataafseweg (2)																								
																								VL	Bataafseweg (2)																								
																								VL	Bataafseweg (2)																								
																								VL	Jachthuisweg (3)																								
																								394	0.0	0.0			gevel			W19			1	1.5	37.96	35.26	27.70	38.36	37.96	33.36	32.96	37.96	35.26	27.70	VL	totaal (0)	
																																																VL	totaal (0)
VL	totaal (0)																																																
VL	totaal (0)																																																
VL	N820 (1)																																																
VL	N820 (1)																																																
VL	N820 (1)																																																
VL	N820 (1)																																																
VL	Bataafseweg (2)																																																
VL	Bataafseweg (2)																																																
VL	Bataafseweg (2)																																																
VL	Bataafseweg (2)																																																
VL	Jachthuisweg (3)																																																
VL	Jachthuisweg (3)																																																
VL	Jachthuisweg (3)																																																
395	0.0	0.0			gevel			W19			1	1.5	41.61	38.84	31.26	41.97	41.61	36.97	36.61	41.61	38.84	31.26	VL																									totaal (0)	
																																																VL	totaal (0)
																																																VL	totaal (0)
																								VL	totaal (0)																								
																								VL	N820 (1)																								
																								VL	N820 (1)																								
																								VL	N820 (1)																								
																								VL	N820 (1)																								
																								VL	Bataafseweg (2)																								
																								VL	Bataafseweg (2)																								
																								VL	Bataafseweg (2)																								
																								VL	Bataafseweg (2)																								
																								VL	Jachthuisweg (3)																								
																								VL	Jachthuisweg (3)																								
																								VL	Jachthuisweg (3)																								
																								396	0.0	0.0			gevel			W20			1	1.5	40.06	36.95	29.07	40.16	40.06	35.16	35.06	40.06	36.95	29.07	VL	totaal (0)	

nr	z1	m1 adres	huisnr	type	afw.toets	refl	kenmerk	rhart	groep	sh	wnh	dag	avond	nacht	Lden	Letm	IL: inc. maatregel		VL: inc. aftrek			RL: inc. prognose			VL: excl. optrektoeslag		
																	Lden	Letm	Lden	Letm	Lden	Letm	Lden	Letm	Lden	Letm	Lden
									VL	totaal (0)	1	4.5	39.98	36.87	28.99	40.08	39.98	35.08	34.98	39.98	36.87	28.99					
									VL	totaal (0)	1	7.5	40.82	37.71	29.83	40.92	40.82	35.92	35.82	40.82	37.71	29.83					
									VL	totaal (0)	1	10.5	41.67	38.56	30.68	41.77	41.67	36.77	36.67	41.67	38.56	30.68					
									VL	N820 (1)	1	1.5	18.61	15.29	8.85	19.01	18.85	14.01	13.85	18.61	15.29	8.85					
									VL	N820 (1)	1	4.5	19.89	16.52	10.15	20.29	20.15	15.29	15.15	19.89	16.52	10.15					
									VL	N820 (1)	1	7.5	20.10	16.55	10.40	20.47	20.40	15.47	15.40	20.10	16.55	10.40					
									VL	N820 (1)	1	10.5	19.83	16.33	10.11	20.21	20.11	15.21	15.11	19.83	16.33	10.11					
									VL	Bataafseweg (2)	1	1.5	6.17	3.26	-3.47	6.71	6.53	1.71	1.53	6.17	3.26	-3.47					
									VL	Bataafseweg (2)	1	4.5	7.43	4.52	-2.21	7.97	7.79	2.97	2.79	7.43	4.52	-2.21					
									VL	Bataafseweg (2)	1	7.5	8.23	5.32	-1.41	8.77	8.59	3.77	3.59	8.23	5.32	-1.41					
									VL	Bataafseweg (2)	1	10.5	8.96	6.05	-0.68	9.50	9.32	4.50	4.32	8.96	6.05	-0.68					
									VL	Jachthuisweg (3)	1	1.5	40.02	36.92	29.03	40.12	40.02	35.12	35.02	40.02	36.92	29.03					
									VL	Jachthuisweg (3)	1	4.5	39.94	36.83	28.93	40.03	39.94	35.03	34.94	39.94	36.83	28.93					
									VL	Jachthuisweg (3)	1	7.5	40.78	37.67	29.78	40.88	40.78	35.88	35.78	40.78	37.67	29.78					
									VL	Jachthuisweg (3)	1	10.5	41.64	38.53	30.64	41.74	41.64	36.74	36.64	41.64	38.53	30.64					
397	0.0	0.0		gevel			W20		VL	totaal (0)	1	1.5	39.61	36.66	29.04	39.86	39.61	34.86	34.61	39.61	36.66	29.04					
									VL	totaal (0)	1	4.5	39.77	36.83	29.24	40.03	39.77	35.03	34.77	39.77	36.83	29.24					
									VL	totaal (0)	1	7.5	40.46	37.51	29.91	40.72	40.46	35.72	35.46	40.46	37.51	29.91					
									VL	totaal (0)	1	10.5	41.36	38.40	30.80	41.61	41.36	36.61	36.36	41.36	38.40	30.80					
									VL	N820 (1)	1	1.5	33.70	31.12	23.76	34.23	33.76	29.23	28.76	33.70	31.12	23.76					
									VL	N820 (1)	1	4.5	34.26	31.65	24.32	34.78	34.32	29.78	29.32	34.26	31.65	24.32					
									VL	N820 (1)	1	7.5	34.76	32.13	24.82	35.27	34.82	30.27	29.82	34.76	32.13	24.82					
									VL	N820 (1)	1	10.5	35.65	32.98	25.72	36.16	35.72	31.16	30.72	35.65	32.98	25.72					
									VL	Bataafseweg (2)	1	1.5	29.32	26.42	19.69	29.86	29.69	24.86	24.69	29.32	26.42	19.69					
									VL	Bataafseweg (2)	1	4.5	29.88	26.98	20.24	30.42	30.24	25.42	25.24	29.88	26.98	20.24					
									VL	Bataafseweg (2)	1	7.5	30.24	27.34	20.60	30.78	30.60	25.78	25.60	30.24	27.34	20.60					
									VL	Bataafseweg (2)	1	10.5	30.88	27.98	21.25	31.42	31.25	26.42	26.25	30.88	27.98	21.25					
									VL	Jachthuisweg (3)	1	1.5	37.74	34.63	26.74	37.84	37.74	32.84	32.74	37.74	34.63	26.74					
									VL	Jachthuisweg (3)	1	4.5	37.67	34.56	26.67	37.77	37.67	32.77	32.67	37.67	34.56	26.67					
									VL	Jachthuisweg (3)	1	7.5	38.50	35.39	27.49	38.59	38.50	33.59	33.50	38.50	35.39	27.49					
									VL	Jachthuisweg (3)	1	10.5	39.44	36.33	28.43	39.53	39.44	34.53	34.44	39.44	36.33	28.43					
398	0.0	0.0		gevel			W20		VL	totaal (0)	1	1.5	37.47	34.90	27.45	37.98	37.47	32.98	32.47	37.47	34.90	27.45					
									VL	totaal (0)	1	4.5	37.79	35.21	27.77	38.29	37.79	33.29	32.79	37.79	35.21	27.77					
									VL	totaal (0)	1	7.5	38.08	35.48	28.06	38.58	38.08	33.58	33.08	38.08	35.48	28.06					
									VL	totaal (0)	1	10.5	38.89	36.29	28.86	39.38	38.89	34.38	33.89	38.89	36.29	28.86					
									VL	N820 (1)	1	1.5	36.97	34.46	27.01	37.51	37.01	32.51	32.01	36.97	34.46	27.01					
									VL	N820 (1)	1	4.5	37.25	34.72	27.29	37.78	37.29	32.78	32.29	37.25	34.72	27.29					
									VL	N820 (1)	1	7.5	37.51	34.97	27.55	38.04	37.55	33.04	32.55	37.51	34.97	27.55					
									VL	N820 (1)	1	10.5	38.25	35.71	28.29	38.78	38.29	33.78	33.29	38.25	35.71	28.29					
									VL	Bataafseweg (2)	1	1.5	22.64	19.74	13.01	23.18	23.01	18.18	18.01	22.64	19.74	13.01					
									VL	Bataafseweg (2)	1	4.5	23.67	20.77	14.03	24.21	24.03	19.21	19.03	23.67	20.77	14.03					
									VL	Bataafseweg (2)	1	7.5	24.52	21.61	14.88	25.06	24.88	20.06	19.88	24.52	21.61	14.88					
									VL	Bataafseweg (2)	1	10.5	25.78	22.88	16.15	26.32	26.15	21.32	21.15	25.78	22.88	16.15					
									VL	Jachthuisweg (3)	1	1.5	26.21	23.10	15.20	26.30	26.21	21.30	21.21	26.21	23.10	15.20					
									VL	Jachthuisweg (3)	1	4.5	26.69	23.58	15.67	26.78	26.69	21.78	21.69	26.69	23.58	15.67					
									VL	Jachthuisweg (3)	1	7.5	27.03	23.91	16.00	27.12	27.03	22.12	22.03	27.03	23.91	16.00					
									VL	Jachthuisweg (3)	1	10.5	28.36	25.24	17.34	28.45	28.36	23.45	23.36	28.36	25.24	17.34					
399	0.0	0.0		gevel			W20		VL	totaal (0)	1	1.5	41.34	38.59	31.08	41.73	41.34	36.73	36.34	41.34	38.59	31.08					
									VL	totaal (0)	1	4.5	41.48	38.74	31.25	41.88	41.48	36.88	36.48	41.48	38.74	31.25					
									VL	totaal (0)	1	7.5	41.99	39.24	31.74	42.38	41.99	37.38	36.99	41.99	39.24	31.74					
									VL	totaal (0)	1	10.5	42.81	40.05	32.57	43.20	42.81	38.20	37.81	42.81	40.05	32.57					
									VL	N820 (1)	1	1.5	39.00	36.48	29.03	39.53	39.03	34.53	34.03	39.00	36.48	29.03					

nr	z1	m1 adres	huisnr	type	afw.toets	refl	kenmerk	rhart	groep	sh	wnh	dag	avond	nacht	Lden	Letm	IL: inc. maatregel		VL: excl. optrektoeslag			
																	Lden	Letm	VL: inc. aftrek	RL: inc. prognose	VL: inc. aftrek	VL: excl. optrektoeslag
									VL	N820 (1)	1	4.5	39.30	36.78	29.34	39.84	39.34	34.84	34.34	39.30	36.78	29.34
									VL	N820 (1)	1	7.5	39.66	37.13	29.70	40.19	39.70	35.19	34.70	39.66	37.13	29.70
									VL	N820 (1)	1	10.5	40.50	37.94	30.54	41.03	40.54	36.03	35.54	40.50	37.94	30.54
									VL	Bataafseweg (2)	1	1.5	30.72	27.83	21.09	31.27	31.09	26.27	26.09	30.72	27.83	21.09
									VL	Bataafseweg (2)	1	4.5	31.34	28.44	21.71	31.88	31.71	26.88	26.71	31.34	28.44	21.71
									VL	Bataafseweg (2)	1	7.5	31.81	28.91	22.17	32.35	32.17	27.35	27.17	31.81	28.91	22.17
									VL	Bataafseweg (2)	1	10.5	32.53	29.62	22.89	33.07	32.89	28.07	27.89	32.53	29.62	22.89
									VL	Jachthuisweg (3)	1	1.5	36.52	33.40	25.47	36.60	36.52	31.60	31.52	36.52	33.40	25.47
									VL	Jachthuisweg (3)	1	4.5	36.19	33.07	25.14	36.27	36.19	31.27	31.19	36.19	33.07	25.14
									VL	Jachthuisweg (3)	1	7.5	37.02	33.89	25.96	37.10	37.02	32.10	32.02	37.02	33.89	25.96
									VL	Jachthuisweg (3)	1	10.5	37.85	34.73	26.80	37.93	37.85	32.93	32.85	37.85	34.73	26.80

Rijlijnen

nr.z.gem	lengte	wegdek	hellingcor.	groep	omschrijving	kenmerk	art 110g	etm.intens.	% periode	Intensiteiten				snelheden				
										%	licht	middel	zwaar	motor	licht	middel	zwaar	motor
1	0.0	595	glad	asfalt(1)	N820 (1)	N820, ten westen v	5	9160.0	p	dag	6.64	94.89	4.43	.68	50	50	50	
										avond	3.74	94.96	4.37	.67	50	50	50	
										nacht	.67	94.97	4.36	.67	50	50	50	
2	0.0	227	glad	asfalt(1)	N820 (1)	N820, ten oosten v	5	4680.0	p	dag	6.83	92.74	6.14	1.12	60	60	60	
										avond	3.14	96.00	3.28	.72	60	60	60	
										nacht	.70	91.95	5.68	2.37	60	60	60	
4	0.0	209	elem.verh.keperverband [30km]	CROW965(€	Jachthuisweg (3)	Jachthuisweg	5	2258.0	p	dag	6.84	97.66	2.15	.19	30	30	30	
										avond	3.36	97.88	1.95	.17	30	30	30	
										nacht	.55	97.92	1.92	.16	30	30	30	
5	0.0	324	glad	asfalt(1)	Bataafseweg (2)	Bataafseweg	5	3394.0	p	dag	6.70	92.38	5.33	2.29	60	60	60	
										avond	3.45	92.57	5.20	2.23	60	60	60	
										nacht	.73	92.48	5.26	2.26	60	60	60	
7	0.0	136	glad	asfalt(1)	Jachthuisweg (3)	Jachthuisweg	5	2258.0	p	dag	6.84	97.66	2.15	.19	60	60	60	
										avond	3.36	97.88	1.95	.17	60	60	60	
										nacht	.55	97.92	1.92	.16	60	60	60	

Bodemabsorptie

nr	lengte	absorptie [%]	kenmerk
1	197	50.0	
2	300	50.0	
3	216	80.0	
4	335	50.0	
5	290	80.0	
6	64	80.0	
7	82	80.0	
8	314	50.0	
9	343	80.0	
10	303	50.0	
11	529	50.0	
12	209	50.0	
13	474	80.0	
14	472	50.0	
15	116	50.0	
16	349	80.0	
17	116	80.0	
18	515	80.0	
19	550	50.0	
20	563	80.0	
22	414	50.0	
23	527	50.0	
24	376	50.0	
25	300	50.0	
26	482	50.0	
27	479	50.0	
28	380	80.0	
29	140	80.0	
30	87	80.0	
31	158	80.0	
32	114	80.0	
33	357	50.0	
34	244	80.0	
35	163	50.0	
36	127	50.0	
37	107	50.0	
38	143	80.0	
39	153	50.0	
40	760	80.0	
44	197	50.0	
45	135	50.0	
47	153	50.0	
55	336	80.0	
56	757	80.0	
58	304	80.0	
59	113	50.0	
60	195	50.0	
63	308	80.0	
64	159	80.0	
65	302	80.0	
66	323	80.0	

nr	lengte	absorptie [%]	kenmerk
71	479	50.0	
73	73	80.0	
74	199	80.0	
75	176	80.0	
85	170	50.0	
86	142	50.0	

