

07 20140058 17 -2-2014

25/2

Formulierversie 2012.02

# Aanvraaggegevens

Let op: vul het formulier alstublieft volledig in.

- Aanvraagnummer -
- Aanvraagnaam -
- Uw referentiecode -
- Ingediend op -
- Projectomschrijving -
- Gefaseerd -

**Overzicht bijgevoegde modulebladen**

- Aanvraaggegevens
- Aanvragergegevens
- Locatie van de werkzaamheden
- Werkzaamheden en onderdelen
  - Bijbehorend bouwwerk bouwen
    - Bouwen
- Bijlagen
- Kosten
- Nawoord en ondertekening

De informatie op deze pagina is bedoeld voor de aanvrager van een vergoeding voor de uitvoering van een project van algemeen belang. Het is niet toegestaan deze informatie te kopiëren, te verspreiden of anderszins openbaar te maken. De aanvrager aanvaardt de aansprakelijkheid voor de juistheid van de ingevulde gegevens. Het is niet toegestaan de inhoud van dit formulier te kopiëren, te verspreiden of anderszins openbaar te maken. De aanvrager aanvaardt de aansprakelijkheid voor de juistheid van de ingevulde gegevens. Het is niet toegestaan de inhoud van dit formulier te kopiëren, te verspreiden of anderszins openbaar te maken. De aanvrager aanvaardt de aansprakelijkheid voor de juistheid van de ingevulde gegevens.

# Aanvrager

## 1 Persoonsgegevens aanvrager/melder

Burgerservicenummer

[Redacted]

Geslacht

[Redacted]

Vrouw

Niet bekend

Voorletters

[Redacted]

Voorvoegsels

\_\_\_\_\_  
\_\_\_\_\_

Achternaam

[Redacted]

## 2 Verblijfsadres

Postcode

[Redacted]

Huisnummer

[Redacted]

Huisletter

\_\_\_\_\_  
\_\_\_\_\_

Huisnummertoevoeging

\_\_\_\_\_  
\_\_\_\_\_

Straatnaam

[Redacted]

Woonplaats

[Redacted]

Adres

\_\_\_\_\_  
\_\_\_\_\_  
\_\_\_\_\_

Datum:

Aanvraagnummer:

**3 Correspondentieadres**

Adres

u.v.l  
\_\_\_\_\_  
\_\_\_\_\_

**4 Contactgegevens**

Telefoonnummer

\_\_\_\_\_  
\_\_\_\_\_

E-mailadres

\_\_\_\_\_  
\_\_\_\_\_

Datum:

Aanvraagnummer:

# Locatie

## 1 Locatieaanduiding

Locatie waar de werkzaamheden plaatsvinden

- Adres
- Kadastraal perceelnummer
- Locatie op Noordzee, Waddenzee of IJsselmeer

## 2 Adres

Postcode

7104 BS

Huisnummer

5

Huisletter

Huisnummertoevoeging

Straatnaam

Zwiltbroekseweg

Plaatsnaam

Winterswijk - Meddo

Gelden de werkzaamheden in deze aanvraag/melding voor meerdere adressen of percelen?

- Ja > Specificeer hieronder de locatie(s)
- Nee

Specificatie locatie

Toelichting op locatie

## 3 Kadastraal perceelnummer

Burgerlijke gemeente

Winterswijk

Kadastrale gemeente

Kadastrale sectie

A

Kadastraal perceelnummer

Pobu

Bouwplannaam

Bouwnummer

Gelden de werkzaamheden in deze  
aanvraag/melding voor meerdere  
adressen of percelen?

- Ja  
 Nee

Specificatie locatie

Toelichting op locatie

#### 4 Eigendomssituatie

Eigendomssituatie van het perceel

- U bent eigenaar van het perceel  
 U bent erfpachter van het perceel  
 U bent huurder van het perceel  
 Anders

Uw belang bij deze aanvraag

#### 5 Aanvulling locatieaanduiding

RD coördinaten

X-coördinaat

n.v.t.

Y-coördinaat

UTM ED50 coördinaten

UTM-zone

- 31  
 32

N-coördinaat

E-coördinaat

ETRS89 / WGS84 Coördinaten

Invoerwijze

- Graden.decimale graden  
 Graden.minuten.decimale minuten  
 Graden.minuten.seconden.decimale seconden

Lengte

Breedte

Kilometerraai

Rivier of kanaal

Kilometering

Datum:

Aanvraagnummer:

Pagina 2 van 3

Zijde

- Noorden (N)
- Zuiden (Z)
- Oosten (O)
- Westen (W)
- Links (Lj)
- Rechts (Re)

**6 Toelichting**

Eventuele toelichting op locatie

---

---

---

Datum:

Aanvraagnummer:

# Bouwen

## Bijbehorend bouwwerk bouwen

### 1 Type bouwwerk

① Wat gaat u bouwen?

Bijbehorend bouwwerk bouwen

een berging

### 2 Zorgwoning

① Gaat het om de bouw van één of meerdere zorgwoning(en)?

- Zorgwoning(en)  
 Geen zorgwoning(en)

### 3 De bouwwerkzaamheden

① Wat is er op het bouwwerk van toepassing?

- Het wordt geheel vervangen  
 Het wordt gedeeltelijk vervangen  
 Het wordt nieuw geplaatst

① Eventuele toelichting

\_\_\_\_\_  
\_\_\_\_\_  
\_\_\_\_\_

Hebt u voor deze bouwwerkzaamheden al eerder een vergunning aangevraagd?

- Ja  
 Nee

### 4 Plaats van het bouwwerk

① Waar gaat u bouwen?

- Op het terrein  
 Aan of op het hoofdgebouw  
 Aan of op een bijgebouw of ander bouwwerk > Vul hieronder de naam van het bijgebouw of bouwwerk in.

Naam van het bijgebouw of bouwwerk

berging

### 5 Bruto vloeroppervlakte bouwwerk

① Verandert de bruto vloeroppervlakte van het bouwwerk door de bouwwerkzaamheden?

- Ja > Beantwoord de volgende twee vragen over de bruto vloeroppervlakte van het bouwwerk.  
 Nee

① Wat is de bruto vloeroppervlakte van het bouwwerk in m<sup>2</sup> voor uitvoering van de bouwwerkzaamheden?

\_\_\_\_\_  
\_\_\_\_\_

Wat is de bruto vloeroppervlakte van het bouwwerk in m<sup>2</sup> na uitvoering van de bouwwerkzaamheden?

96 m<sup>2</sup>  
\_\_\_\_\_  
\_\_\_\_\_

**6 Bruto inhoud bouwwerk**

Ⓢ Verandert de bruto inhoud van het bouwwerk door de bouwwerkzaamheden?

- Ja > Beantwoord de volgende twee vragen over de bruto inhoud van het bouwwerk.
- Nee

Ⓢ Wat is de bruto inhoud van het bouwwerk in m3 voor uitvoering van de bouwwerkzaamheden?

\_\_\_\_\_

\_\_\_\_\_

Wat is de bruto inhoud van het bouwwerk in m3 na uitvoering van de bouwwerkzaamheden?

380 m<sup>3</sup>

\_\_\_\_\_

\_\_\_\_\_

**7 Oppervlakte bebouwd terrein**

Verandert de bebouwde oppervlakte van het terrein na uitvoering van de bouwwerkzaamheden?

- Ja > Beantwoord de volgende twee vragen over de bebouwde oppervlakte van het terrein.
- Nee

Ⓢ Wat is de bebouwde oppervlakte van het terrein in m2 voor uitvoering van de bouwwerkzaamheden?

\_\_\_\_\_

\_\_\_\_\_

Wat is de bebouwde oppervlakte van het terrein in m2 na uitvoering van de bouwwerkzaamheden?

\_\_\_\_\_

\_\_\_\_\_

**8 Seizoensgebonden en tijdelijke bouwwerken**

Ⓢ Gaat het om een seizoengebonden bouwwerk?

- Ja > Beantwoord de volgende twee vragen over de periode waarin het bouwwerk aanwezig is.
- Nee

Het bouwwerk is aanwezig van

- Januari
- Februari
- Maart
- April
- Mei
- Juni
- Juli
- Augustus
- September
- Oktober
- November
- December

Het bouwwerk is aanwezig tot

- Januari
- Februari
- Maart
- April
- Mei
- Juni
- Juli
- Augustus
- September
- Oktober
- November
- December

Ⓢ Gaat het om een tijdelijk bouwwerk?

- Ja > Vul hieronder eerst in hoeveel hele jaren het bouwwerk op de locatie blijft bestaan en vervolgens het aantal maanden (bijvoorbeeld: 0 jaren en 6 maanden of 1 jaar en 3 maanden).
- Nee

> Een bouwwerk kan seizoengebonden en/of tijdelijk zijn. Denk aan bijvoorbeeld een tijdelijke bouwkeet of een strandtent die voor drie jaar achter elkaar in april wordt opgebouwd en in oktober weer afgebroken.



Hoeveel hele jaren blijft het  
bouwwerk op de locatie bestaan?

---

---

Hoeveel maanden?

---

---

---

---

**9 Gebruik**

② Waar gebruikt u het bouwwerk en/  
of terrein momenteel voor?

- Wonen  
 Overige gebruiksfuncties > Vul hieronder in waar u het  
bouwwerk en/of terrein momenteel voor gebruikt.

Geef aan waar u het bouwwerk en/  
of terrein momenteel voor gebruikt.

---

---

② Waar gaat u het bouwwerk voor  
gebruiken?

- Wonen > Beantwoord de volgende twee vragen over de  
gebruiks- en vloeroppervlakte.  
 Overige gebruiksfuncties > Vul hieronder in waar u het  
bouwwerk voor gaat gebruiken.

② Wat wordt de gebruiksoppervlakte  
van de woning in m2 na uitvoering  
van de bouwwerkzaamheden?

---

---

② Wat wordt de vloeroppervlakte  
van het verblijfsgebied van de  
woning in m2 na uitvoering van de  
bouwwerkzaamheden?

---

---

---

---

Geef aan waar u het bouwwerk  
voor gaat gebruiken.

berging

---

---

---

**10 Gebruiksfuncties**

In onderstaande tabel staan in de eerste kolom mogelijke gebruiksfuncties die in een bouwwerk kunnen voorkomen. Vul voor alle gebruiksfuncties die voor u van toepassing zijn het aantal personen, de totale gebruiksoppervlakte en de totale vloeroppervlakte van het verblijfsgebied in m2 in hele getallen in.

Gebruiksfunctie	Aantal personen	Gebruiksoppervlakte (m2)	Verblijfsoppervlakte (m2)
Bijeenkomst			
Cel			
Gezondheidszorg			
Industrie			
Kantoor			
Logies			
Onderwijs			
Sport			
Winkel			
Overige gebruiksfuncties			

**11 Huurwoningen**

Wat is het aantal huurwoningen  
waarvoor een vergunning wordt  
aangevraagd?

---

---

② Wat is het aantal  
huurwooneenheden waarvoor een  
vergunning wordt aangevraagd?

---

---

Vul deze tabel in als het  
bouwwerk één of meer van  
de volgende gebruiksfuncties  
krijgt.

Beantwoord onderstaande  
vragen alleen als u één  
of meerdere woningen  
of wooneenheden gaat  
bouwen.

## 12 Koopwoningen

Wat is het aantal koopwoningen waarvoor een vergunning wordt aangevraagd?

---

---

---

Wat is het aantal koopwooneenheden waarvoor een vergunning wordt aangevraagd?

---

---

---

## 13 Algemeen

Bent u na voltooiing van de werkzaamheden bewoner van het bouwwerk?

- Ja  
 Nee

## 14 Uiterlijk bouwwerk/welstand

Beschrijf van de onderstaande onderdelen de materialen en kleuren die u voor het bouwwerk gebruikt. U mag het veld leeg laten als u materialen en kleuren in de bijlagen vermeldt

Onderdelen	Materiaal	Kleur
Gevels	} overeenkomstig tekening	
- Plint gebouw		
- Gevelbekleding		
- Borstweringen		
- Voegwerk		
Kozijnen		
- Ramen		
- Deuren		
- Luiken		
Balkonhekken		
Dakgoten en boeidelen		
Dakbedekking		

Vul hier overige onderdelen en bijbehorende materialen en kleuren in.

---

---

---

## 15 Mondeling toelichten

Ik wil mijn bouwplan mondeling toelichten voor de welstandscommissie/stadsbouwmeester.

- Ja  
 Nee

## 16 Wonen en zorg

nut

Zorgwoningen zijn woningen waar bewoners zorg krijgen. Het kan gaan om grondgebonden woningen of woningen in een woongebouw. De woningen hebben een eigen voordeur waarachter bewoners individueel of in een groep wonen al dan niet met een gezamenlijke huishouding.

Om welk soort woning gaat het?

- Zelfstandige woning, grondgebonden (individueel wonen)  
 Zelfstandige woning, in woongebouw (individueel wonen)  
 Geclusterde grondgebonden woningen i.v.m. zorg (individueel wonen)  
 Geclusterde woningen i.v.m. zorg in woongebouw (individueel wonen)  
 Groepswoning

Beantwoord onderstaande vragen alleen als u een of meerdere zorgwoningen of wooneenheden gaat bouwen.

**?** Welke zorgvoorziening is aanwezig in de woningen/wooneenheden?

- Geen zorg/n.v.t.
- Zorg op afspraak (thuiszorg)
- Zorg op afroep (zorgpost in de buurt, via intercom)
- 24-uurs zorg (zorgverleners in huis)


1  
2  
3  
4  
5  
6  
7

Datum:

Aanvraagnummer:

Bevoegd gezag: Gemeente Winterswijk

Pagina 5 van 5



Formuliersversie  
2012.02

# Toelichting Bouwen

## 1 Type bouwwerk

Wat gaat u bouwen?

- Geef aan wat u gaat bouwen. U kunt meerdere bouwwerken invullen. Voorbeeld: nieuwe woning, schuur.

## 2 Zorgwoning

Gaat het om de bouw van één of meerdere zorgwoning(en)?

- Zorgwoningen zijn woningen waar bewoners zorg krijgen. Het kan gaan om grondgebonden woningen of woningen in een woongebouw. De woningen hebben een eigen voordeur waarachter bewoners individueel of in een groep wonen al dan niet met een gezamenlijke huishouding.

## 3 De bouwwerkzaamheden

Wat is er op het bouwwerk van toepassing?

- Geef aan of u een bouwwerk nieuw gaat plaatsen, geheel gaat vervangen of gedeeltelijk gaat vervangen.

Eventuele toelichting

- Geef eventueel een toelichting op uw werkzaamheden.

## 4 Plaats van het bouwwerk

Waar gaat u bouwen?

- Kies voor terrein als u een losstaand bouwwerk plaatst. Kies voor hoofdgebouw als u bouwt op of aan het belangrijkste gebouw op een perceel. Een hoofdgebouw is bijvoorbeeld een woning. Een bijgebouw is in functie, manier waarop het is gebouwd of formaat ondergeschikt aan het hoofdgebouw. Een bijgebouw is bijvoorbeeld een schuur, garage of tuinhuisje. Onder een ander bouwwerk vallen bouwwerken anders dan een aanbouw, uitbouw, bijgebouw of overkapping. Dit is bijvoorbeeld een plantenkas, hondenhok, volière of speelhuisje.

## 5 Bruto vloeroppervlakte bouwwerk

Verandert de bruto vloeroppervlakte van het bouwwerk door de bouwwerkzaamheden?

- Kies bij nieuw te bouwen bouwwerken ook voor Ja.

Wat is de bruto vloeroppervlakte van het bouwwerk in m<sup>2</sup> voor uitvoering van de bouwwerkzaamheden?

- Voor nieuw te bouwen bouwwerken is de bruto vloeroppervlakte 0 m<sup>2</sup> voor uitvoering van de bouwwerkzaamheden.

## 6 Bruto inhoud bouwwerk

Verandert de bruto inhoud van het bouwwerk door de bouwwerkzaamheden?

- Kies bij nieuw te bouwen bouwwerken ook voor Ja.

Wat is de bruto inhoud van het bouwwerk in m<sup>3</sup> voor uitvoering van de bouwwerkzaamheden?

- Voor nieuw te bouwen bouwwerken is de bruto inhoud 0 m<sup>3</sup> voor uitvoering van de bouwwerkzaamheden.

## 7 Oppervlakte bebouwd terrein

Wat is de bebouwde oppervlakte van het terrein in m<sup>2</sup> voor uitvoering van de bouwwerkzaamheden?

- Voor onbebouwd terrein is de bebouwde oppervlakte 0 m<sup>2</sup> voor uitvoering van de werkzaamheden.

## 8 Seizoensgebonden en tijdelijke bouwwerken

Gaat het om een seizoensgebonden bouwwerk?

- Vul hieronder in gedurende welke periode het bouwwerk aanwezig is.

Gaat het om een tijdelijk bouwwerk?

- Vul hieronder in hoelang het bouwwerk op de locatie blijft bestaan.

## 9 Gebruik

Waar gebruikt u het bouwwerk en/of terrein momenteel voor?

- Kies voor Wonen als het huidige bouwwerk of terrein wordt gebruikt om te wonen. Dit geldt ook voor een terrein waar een nieuwe woning wordt gebouwd en dat dus in de toekomst bewoond zal worden. Als het bouwwerk (ook) wordt gebruikt voor andere doeleinden dan wonen, kies dan (ook) 'Overige gebruiksfuncties'. Dit geldt ook als het terrein in de toekomst (ook) voor andere functies gebruikt gaat worden.

Waar gaat u het bouwwerk voor gebruiken?

- Als het bouwwerk zowel een woonfunctie als een overige gebruiksfunctie krijgt, kunt u beide opties kiezen.

Datum:

Aanvraagnummer:

Bevoegd gezag: Gemeente Winterswijk

Pagina 1 van 2

Wat wordt de gebruiksoppervlakte van de woning in m<sup>2</sup> na uitvoering van de bouwwerkzaamheden?

- U berekent de gebruiksoppervlakte van een woning als volgt: Meet de gehele oppervlakte van de woning. Meet dan de oppervlakten waar dragende muren staan en de oppervlakten waarboven het plafond of de schuine muur lager is dan 1,50 meter en trek deze af van de gehele oppervlakte.

Wat wordt de vloeroppervlakte van het verblijfsgebied van de woning in m<sup>2</sup> na uitvoering van de bouwwerkzaamheden?

- U berekent de vloeroppervlakte van het verblijfsgebied voor een woning als volgt: Bereken de gebruiksoppervlakte van de woning. Bereken dan de oppervlakte van toilet-, bad-, en technische ruimtes (bijvoorbeeld de meterkast) en trek deze van de gebruiksoppervlakte af. Dit is de vloeroppervlakte van het verblijfsgebied.

## 11 Huurwoningen

Wat is het aantal huurwooneenheden waarvoor een vergunning wordt aangevraagd?

- Wooneenheden zijn woningen die geen eigen keuken en/of sanitaire voorzieningen hebben, maar dit delen met andere woningen of wooneenheden.

## 15 Mondeling toelichten

Ik wil mijn bouwplan mondeling toelichten voor de welstandscommissie/stadsbouwmeester.

- Kies hiervoor als u uw keuzes voor materiaal, kleur en vormgeving persoonlijk wilt toelichten voor de welstandscommissie of de stadsbouwmeester.

## 16 Wonen en zorg

Om welk soort woning gaat het?

- Het kan hier gaan om individueel zelfstandig wonen, individueel geclusterd wonen of een groeps woning. Voor geclusterd wonen geldt dat het kan gaan om grondgebonden woningen of woningen in een woongebouw waar een georganiseerde koppeling tussen wonen en zorg bestaat.

Welke zorgvoorziening is aanwezig in de woningen/wooneenheden?

- Het gaat hierbij om professionele zorg (meestal vanuit de AWBZ of WMO). Het gaat niet om andere vormen van zorg, zoals mantelzorg.

Formuliersversie  
2012.02

# Kosten

## Bouwen


### Bijbehorend bouwwerk bouwen

Wat zijn de geschatte kosten in euro's (exclusief BTW)?



### Projectkosten

Wat zijn de geschatte kosten voor het totale project in euro's (exclusief BTW)?



Datum:

Aanvraagnummer:

## Formuliersversie 2012.02

# Toe te voegen bijlagen

- Welstand
- Kwaliteitsverklaringen
- Overige gegevens veiligheid
- Bouwveiligheidsplan
- Bijlage anders Bijbehorend bouwwerk bouwen

Datum:

Aanvraagnummer:

Pagina 1 van 1

# Nawoord en ondertekening

Zijn de bijlagen bij deze aanvraag compleet

Ja  
 Nee

De volgende bijlagen dien ik later in

---

---

De volgende bijlagen dien ik niet in

---

---

Vul uw eventuele persoonlijke opmerkingen over uw aanvraag hier in.

---

---

Als blijkt dat voor één van de onderdelen geen vergunning verleend kan worden, wilt u dan voor de overige onderdelen wel een vergunning ontvangen?

Ja  
 Nee

Geef u toestemming om persoons- en adresgegevens van de aanvrager/melder en, indien van toepassing, de gemachtigde openbaar te maken?

Ja  
 Nee

Geef u toestemming om de geschatte projectkosten / kosten van de werkzaamheden openbaar te maken?

Ja  
 Nee

Hierbij verklaar ik dat ik de aanvraag/melding naar waarheid heb ingevuld en dat ik weet dat er kosten verbonden kunnen zijn aan het indienen van een aanvraag.

Handtekening aanvrager


Datum

Handtekening

Handtekening gemachtigde

Datum

Handtekening



---

---



## Terugsturen van de aanvraag

U kunt de aanvraag of melding inclusief bijbehorende bescheiden versturen naar onderstaand adres van het bevoegd gezag.

## Bevoegd gezag omgevingsvergunning

<b>Naam:</b>	Gemeente Winterswijk
<b>Bezoekadres:</b>	Stationsstraat 25 te Winterswijk
<b>Postadres:</b>	Postbus 101 7100 AC Winterswijk
<b>Telefoonnummer:</b>	0543-543543
<b>Faxnummer:</b>	0543-543065
<b>Emailadres:</b>	<a href="mailto:gemeente@winterswijk.nl">gemeente@winterswijk.nl</a>
<b>Website:</b>	<a href="http://www.winterswijk.nl">www.winterswijk.nl</a>

Datum:

Aanvraagnummer:

Pagina 1 van 1